

SITUAÇÃO DE CRIANÇAS VIVENDO OU CONVIVENDO COM PAIS COM HIV/AIDS NO CEARÁ, BRASIL.



**Marli T. Gimeniz Galvão, Ligia R.F.S. Kerr,
Maria do Socorro Cavalcante, Márcia M.T. Machado, Carl Kendall,
Ana C. Lindsay, Maria Inês C. Dourado.**

Setembro de 2008

INTRODUÇÃO




- **A vida de crianças e jovens pode ser profundamente afetada pela epidemia de Aids, mesmo que indiretamente quando a doença afeta seus pais ou eles os perdem pela doença.**
- **O aumento do número de crianças infectadas pelo HIV, especialmente nos países mais afetados pela epidemia, é facilmente perceptível.**
- **Até 2007 entre menores de 13 anos (Aids):**
 - **No Brasil somavam-se 13.012 casos.**
 - **No Ceará 205 casos em crianças.**

OBJETIVO




- **Identificar como vivem as crianças inseridas em famílias em que há pelo menos um adulto infectado pelo HIV/Aids.**

METODOLOGIA


- 
- **Estudo transversal empregando-se entrevista semi-estruturada.**
 - **PERÍODO: Outubro a dezembro de 2006.**
 - **LOCAL: Serviços de referência para HIV em Fortaleza-Ceará.**
 - **POPULAÇÃO:**
 - **Critérios de inclusão no estudo: Adultos infectados pelo HIV que referiram filhos menores de 13 anos (n=284).**
 - **Considerou-se apenas 1 filho por família (o de maior idade) por conviver > tempo com a família.**
 - **≤ 5 anos= 78**
 - **6-12 anos= 206**
 - **O número de indivíduos entre as famílias=1.603**
 - **Aprovado por Comitê de Ética em Pesquisa.**

Características dos familiares (n=1603) em que um dos pais era HIV+ e que tinha criança < 13 anos, Ceará, 2006.



VARIÁVEL	Nº	%
SEXO		
Masculino	794	49,5
Feminino	809	50,5
FAIXA ETÁRIA (anos)		
≤ 13	641	41,0
14 - 19	161	13,0
≥ 20	801	50,0
ESCOLARIDADE (anos de estudo)		
Nenhum	127	8,0
1 a 4	420	11,9
5 a 7	280	17,6
8 a 11	340	21,4
12 ou mais	202	12,7
Não se aplica	115	11,0
Ignorado	104	6,5
GRAU DE PARENTESCO		
Avô/Avó	98	6,5
Mãe	288	19,3
Pai	241	16,1
Irmã/Irmão	307	20,6
Tio/Tia	105	7,0
Filho/Filha	208	13,9
Outros	19	1,2

Características socioeconômicas dos adultos (pai/mãe) infectados (n=284) das crianças menores de 13 anos



Variável	N	%
RENDA FAMILIAR (S.M. R\$ 350,00)		
Sem renda	8	3
< 1	68	24
1 a 4	179	70
> 4	18	6
ESCOLARIDADE (anos de estudo)		
Analfabeto	31	11
1 - 3	52	19
4 - 8	96	35
> 9	77	28
PRINCIPAL FONTE DE RENDA		
Ajuda de parentes/outros	33	12
Emprego informal/bicos	64	23
Emprego pessoal, formal	44	16
Assistência do governo	60	21
Aposentadoria	35	13
Outros	41	15

Sorologia anti-HIV, sexo e faixa etária de indivíduos que convivem com pelo menos uma criança.

Sorologia	Positiva	Negativa	Não Fez	Inconclusiva	Não sabe
Sexo/ etária	%	%	%	%	%
Sexo Masculino	(N=196/ 25%)	(N=490)	(N=53)	(N=19)	(N=26)
0 a 6	15	92	12	18	3
7 a 10	8	81	5	0	0
11 a 13	4	44	0	0	0
14 a 16	1	49	6	0	0
17 a 19	2	27	2	0	1
20 ou mais	166	195	28	1	22
Sexo Feminino	(N=280/ 35%)	(N=496)	(N=33)	(N=20)	(N=3)
0 a 6	12	95	11	18	3
7 a 10	13	62	5	0	0
11 a 13	6	39	5	0	0
14 a 16	4	46	3	0	0
17 a 19	21	35	2	0	0
20 ou mais	221	190	7	0	0

Características das crianças menores de 13 anos que convivem com pelo menos um dos pais infectados pelo HIV ou que morreram de aids.



Variável	N	%
FAIXA ETÁRIA (ANOS)		
< 1	10	4
1 a 4	50	18
5 a 9	121	43
10 a 12	103	36
SEXO		
Masculino	160	56
Feminino	124	44
FREQÜENTA ESCOLA		
Sim	236	83
não	13	5
Não se aplica	35	12
QUEM CUIDA A MAIOR PARTE DO TEMPO		
Mãe	179	63
Pai	13	5
Irmão/irmã	14	5
Avó/Avô	50	17
Tios	21	7
Instituição	5	2
Outro	23	9


Características sociais e ambientais das crianças menores de 13 anos



VARIÁVEL	Nº	%
CASA ONDE A CRIANÇA MORA		
Financiada	15	5
Herdada/cedida por familiar	68	24
Alugada	74	26
Emprestada	22	8
Casa própria	73	26
POSSUI COLCHÃO		
Sim	153	54
Não	130	46
DORME DE REDE		
Sim	125	44
Não	158	56
AUXÍLIO GOVERNAMENTAL		
SIM	115	41
Não	163	58
Nº DE REFEIÇÕES DIÁRIA		
≤ 3	46	16
≥ 4	234	83

Cont.

Características sociais e ambientais das crianças menores de 13 anos



VARIÁVEL	N	%
POSSUI BANHEIRO	267	94
Com pia	152	53
Com vaso sanitário	262	92
Com chuveiro	218	77
Banheiro fora de casa	37	13
FONTE DE ILUMINAÇÃO		
Lâmpadas elétricas	275	97
Lamparina/lampião	7	2
ABASTECIMENTO DE ÁGUA		
Pública	234	82
Cacimba	39	15
Açude	6	3
USA P/ COCÇÃO DE ALIMENTOS		
Fogão/gás	245	87
Lenha/madeira/carvão	27	10

Características psicossociais das crianças menores de 13 anos



CRIANÇAS MENORES DE 5 ANOS (n= 78)

- **74% delas têm uma pessoa especial com a qual prefere ficar em momentos de tristeza,**
- **26% demonstram medo excessivo de estranhos,**
- **8% tem interesse em brincar e jogar e**
- **31% age de maneira agressiva quando frustradas,**
- **28% parece nervosa, tensa e preocupada e**
- **15% acorda à noite, precisando ser confortadas para voltar a dormir.**


Características psicossociais das crianças menores de 13 anos



CRIANÇAS ENTRE 6 E 12 ANOS DE IDADE (N= 206):

- **37% têm se tornado inquieto e hiperativo,**
- **10% sempre se sentam e brincam sozinhos,**
- **22% sempre demonstram raiva ou agressividade,**
- **33% se recusa a trabalhar/ajudar com tarefas ou ir à escola,**
- **12% é extremamente quieto e calado e**
- **11% tem dificuldade de fazer amizade com pessoas da mesma idade.**

CONCLUSÃO

- 
- **Este estudo revelou, entre outras preocupações, a presença de orfandade e situações que reforçam o empobrecimento em que vivem as pessoas infectadas pelo HIV e que podem comprometer o futuro destas crianças.**
 - **As adversidades do ambiente em que estas crianças vivem podem contribuir para o aumento de vulnerabilidades a outras doenças e a estados emocionais geradores de conflitos internos às crianças no próprio ambiente familiar, escolar e social.**
 - **Políticas voltadas à discussão da atenção à saúde, integração social e econômica das famílias deve ser pauta nacional em benefício da saúde e da manutenção da vida das crianças que vivem ou convivem com a aids.**

Obrigada!

