

I Pesquisa sobre Saúde e Condições de Vida de Idosos.
Cidade do Rio de Janeiro, 2006



PERCEPÇÃO DO ESTADO DE SAÚDE

Silvana Costa Caetano ¹; Rosanna Iozzi ¹; Alcides J. Carneiro ²; Lucia Helena B. Santos,²; Mariza M. Theme-Filha ¹; Vanessa dos Reis de Souza ¹

¹ Secretaria Municipal de Saúde

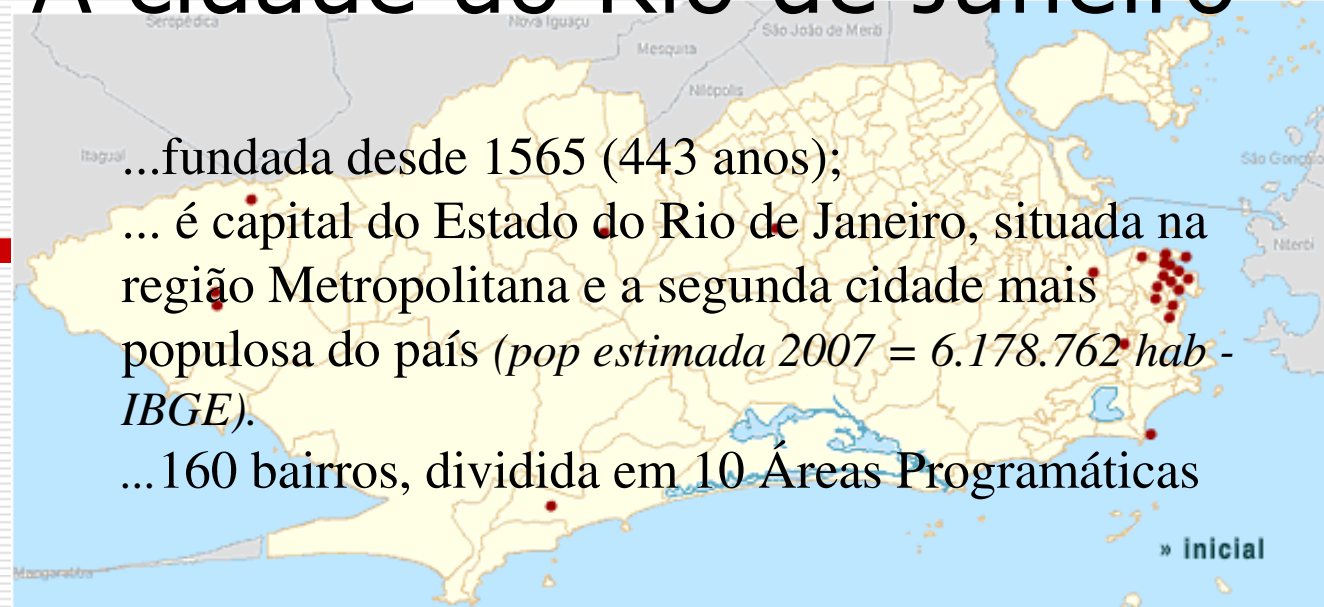
² Instituto Pereira Passos - Sec. Mun. de Urbanismo

Como vai a saúde do idoso?

- Vários estudos já vêm utilizando além de informações demográficas e sócio-econômicas, também as relacionadas com a distribuição das doenças crônicas (Mendoza-Sassi e Beria, 2007), capacidade funcional (Rosa *et al*, 2003) e percepção dos idosos (Alves e Rodrigues, 2005) sobre seu estado de saúde (Lebrão e Duarte, 2003; Lima-Costa *et al*, 2004).
-



A cidade do Rio de Janeiro



...fundada desde 1565 (443 anos);

... é capital do Estado do Rio de Janeiro, situada na região Metropolitana e a segunda cidade mais populosa do país (*pop estimada 2007 = 6.178.762 hab - IBGE*).

...160 bairros, dividida em 10 Áreas Programáticas

...possui aproximadamente 800.000 idosos (13%) que vivem e apresentam necessidades bem específicas, seja por suas características físicas/biológicas quanto por suas demandas sócio-culturais.

Proporção de Idosos (60 anos de idade ou mais) no Brasil, Estado e Cidade do Rio de Janeiro. Ano 2000

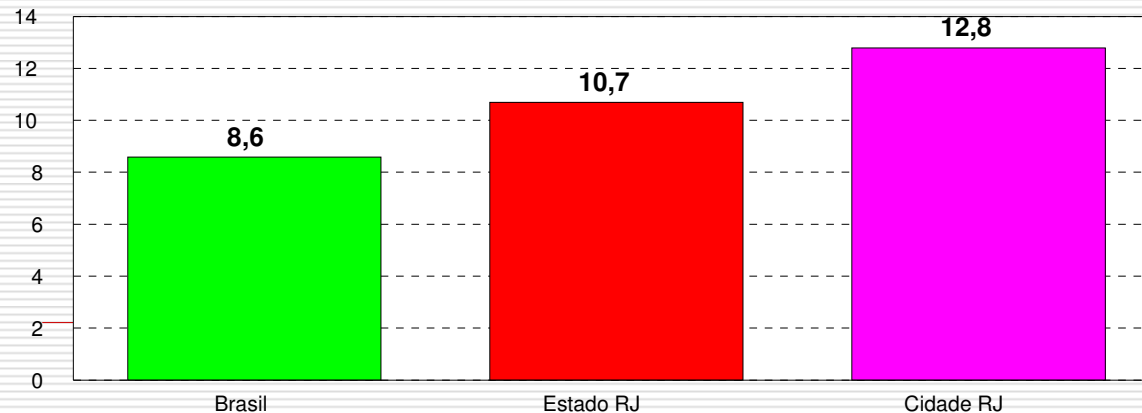
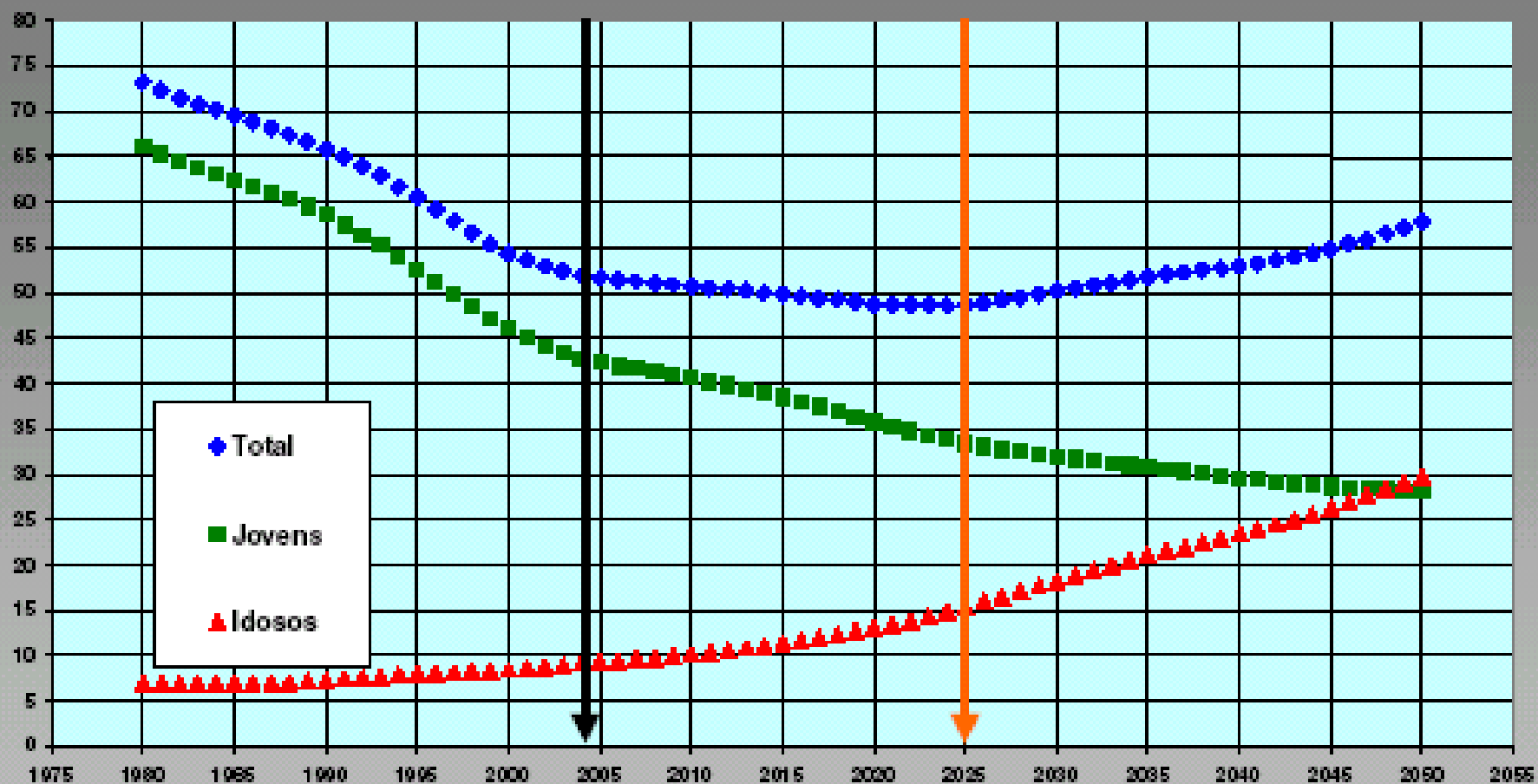


GRÁFICO 24: Evolução da Razão de Dependência da População (%): 1980 - 2050



Fonte: IBGE, Diretoria de Pesquisas, Coordenação de População e Indicadores Sociais. Projeção da População do Brasil por sexo e idade para o Período 1980-2050: Revisão 2004.

A idéia...

- ...surge com um grupo de profissionais;
- ...ouvir e conhecer os idosos cariocas as suas principais características e necessidades;
- ...subsidiar/sensibilizar as ações/estratégias em serviço


Enfoque:

Qualidade de Vida e Condição de Saúde



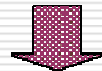
Método

1ª Pesquisa sobre Condições de Saúde e Vida de Idosos da Cidade do Rio de Janeiro



Estudo Transversal com Amostra Probabilística

Público: Indivíduos acima de 60 anos participantes da Campanha Nacional de Imunização contra Gripe em 2006




3.749 entrevistas válidas



Temas abordados na Pesquisa:

Condições de Vida, Com quem vive o idoso, Imunização, Condição Funcional, Problemas de Saúde, Saúde Bucal e Percepção do Estado de Saúde.

1ª Pesquisa sobre Condições de Saúde e Vida de Idosos da Cidade do Rio de Janeiro



Estudo Transversal com Amostra Probabilística

Público: Indivíduos acima de 60 anos participantes da Campanha Nacional de Imunização contra Gripe em 2006



3.749 entrevistas válidas



Temas abordados na Pesquisa:

Condições de Vida, Com quem vive o idoso, Imunização, Condição Funcional, Problemas de Saúde, Saúde Bucal e Percepção do Estado de Saúde.

A pesquisa...

- Questionário Estruturado (70 questões)
 - Supervisores e Pesquisadores de Campo*
 - Seleção/Treinamento de 137 universitário – voluntários
 - Amostra (1º amostra estratificada nas dez Áreas de Planejamento de Saúde (AP) da Cidade; 2º sorteio de 49 de unidades de saúde (postos de vacinação) de um total de 150, 3º seleção uma amostra aleatória sistemática de idosos a serem entrevistados em cada posto de vacinação, com padrões de salto por PV, de acordo com a quantidade de pessoas vacinadas em 2005).
 - Entrevistas com os idosos durante a Campanha de Vacinação contra a Gripe, entre os dias 24/04/06 a 05/05/06 (5 dias alternados) - 77% da população idosa carioca comparece às unidades de saúde.
-

Termo de Consentimento Livre e Esclarecido

Prezado(a) Sr(a)

A Prefeitura da Cidade do Rio de Janeiro está realizando um estudo que tem por objetivo avaliar as condições de saúde das pessoas com 60 anos ou mais, objetivando melhorar as ações de saúde oferecidas em nossa cidade.

Gostaríamos de convidá-lo para participar deste estudo. Para isso, é necessário que você responda a algumas perguntas para que possamos compreender melhor sua condição de saúde e adoecimento. Estaremos desenvolvendo também, o controle de qualidade da Pesquisa. Se necessário, você poderá ser convidado para a realização de uma nova entrevista

Você pode não concordar em participar deste estudo, não havendo nenhum tipo de consequência para o(a) Sr(a). As conclusões do estudo serão divulgadas em conjunto e as suas respostas não serão identificadas. Para outras informações ou dúvidas, você pode entrar em contato com os responsáveis pelo estudo ou com o Comitê de Ética em Pesquisa da SMSRio nos telefones abaixo. Você aceita participar do estudo?

() **SIM** () **NÃO**

1. Situação do entrevistado

- 1 O Próprio
 2 Esposo(a)/Companheiro(a)
 3 Filho(a)
 4 Outro Familiar: _____
 5 Outro não familiar
 6 Cuidador

BLOCO I – DADOS DE IDENTIFICAÇÃO

Nº de Controle

2. Data Nascimento / /

3. Idade

4. Sexo 1 Masc 2 Fem

5. Bairro Residência: _____

6. Município Residência _____

Telefone: _____

BLOCO II – VACINAÇÃO

7. De quantas campanhas de vacinação contra gripe o(a) Sr(a) já participou? (**Considerar a campanha atual.**)

- 1 Uma
 2 Duas
 3 Três
 4 Quatro

-
- A elaboração do questionário e implementação de entrada de dados foi realizada no software EPINFO-2002. O processamento dos dados, elaboração e apresentação dos resultados foram feitos com softwares SAS 9.1, SPSS v13, ARC GIS 9.2 da ESRI® e o Excel.
-

Parceiros

GRUPO EXECUTIVO

GERÊNCIA DE INFORMAÇÕES

EPIDEMIOLÓGICAS/SMS-RJ

GERÊNCIA DE PROGRAMAS DE SAÚDE DO

IDOSO/SMS-RJ

GERÊNCIA DOS PROGRAMAS DE

HIPERTENSÃO E DIABETES/SMS-RJ

INSTITUTO DE NUTRIÇÃO ANNES

DIAS/SMS-RJ

COORDENAÇÃO DE SAÚDE BUCAL/SMS-RJ

INSTITUTO PEREIRA PASSOS/SMU-RJ

SECRETARIA ESPECIAL DA QUALIDADE DE

VIDA-SMEQV-RJ

INSTITUIÇÕES :

FACULDADE DE ENFERMAGEM DA
UERJ

FACULDADE BEZERRA DE ARAÚJO

FACULDADE DE SERVIÇO SOCIAL DA
UFRJ

FACULDADE DE SERVIÇO SOCIAL DA
UFF

FACULDADE DE ENFERMAGEM DA
UNIRIO

INSTITUTO DE MEDICINA SOCIAL DA
UERJ

NÚCLEO DE INFORMAÇÃO E ESTUDOS
DE CONJUNTURA – NIESC/UERJ

Percepção do Estado de Saúde

- ❑ A auto-percepção de saúde **vem sendo utilizada em vários estudos** (Lebrão e Duarte, 2003; Brasil 2004; Brasil 2007),
- ❑ considerada um método confiável, **capaz de expressar vários aspectos da saúde física, cognitiva e emocional dos indivíduos.**
- ❑ **preditor da mortalidade**: pessoas com pior percepção do estado de saúde têm maior risco de morte (por todas as causas) em comparação com as que relatam saúde excelente. (Alves e Rodrigues, 2005), **a percepção da saúde, ou auto-avaliação da saúde**, também está relacionada ao declínio funcional, sendo **utilizada em pesquisas gerontológicas**. (Ramos, 2003; Negri *et al*, 2004; Alves e Rodrigues, 2005; Lima-Costa, 2004 e 2007;)
- ❑ uso como **indicador da condição de saúde do idoso** pela sua robustez e consistência na predição de eventos adversos, incluindo a mortalidade (Lima-Costa 2004, 2007)

“A auto-percepção associa-se fortemente com o estado real ou objetivo de saúde das pessoas e pode ser encarada como uma representação das avaliações objetivas em saúde.”

Appels et al (1996) citado por Alves e Rodrigues (2005)

Percepção do Estado de Saúde

Exemplos de Estudos

- ❑ Projeto Epidoso, estudo longitudinal com idosos residentes no Município de São Paulo. *auto-avaliação de saúde negativa foi considerada um dos fatores que aparentemente influenciaram o risco de morte no resultado de uma análise bivariada. (Ramos, 2003)*
 - ❑ Inquérito domiciliar sobre comportamentos de risco e morbidade referida de doenças e agravos não transmissíveis: Brasil, 15 capitais e Distrito Federal, 2002-2003. Rio de Janeiro: INCA, 2004.
 - ❑ Vigilância de fatores de risco e proteção para doenças crônicas por inquérito telefônico. Brasília: Ministério da Saúde, 2007.
-

Objetivo

- investigar a percepção de saúde entre os idosos e suas características socioeconômicas, capacidade funcional, morbidades, rede de apoio, etc.
-

BLOCO VII – ESTADO DE SAÚDE/MORBIDADE REFERIDA/USO DOS SERVIÇOS DE SAÚDE

39. Em comparação com outras pessoas da sua idade como considera seu próprio estado de saúde? (Ler as opções.)

- 1 Muito bom
- 2 Bom
- 3 Regular
- 4 Ruim
- 5 Muito ruim

Para análise:

Muito Bom/Bom

Regular

Ruim e Muito Ruim.

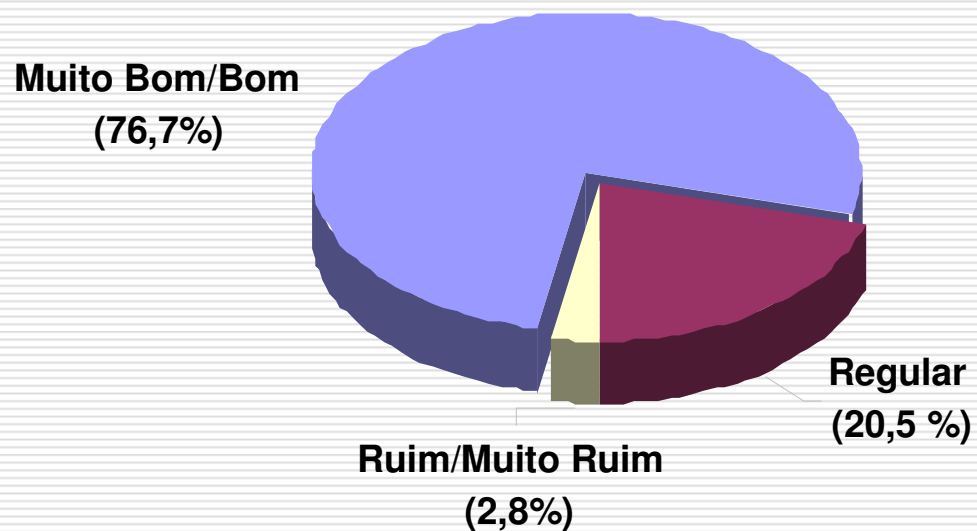
Esta pergunta já foi utilizada em estudos internacionais como CINDI*, CARMEM**, BRFSS***, NHANES**** e também em estudos brasileiros (Brasil, 2000; Brasil, 2004; Lebrão e Duarte, 2003).

*Country Integrated Noncommunicable Disease Intervention Programme), ** Conjunto de Acciones para La Reduccion Multifactorial de Enfermedades No transmisibles, WHO. *** Behavioral Risk Factor Surveillance System, Centers for Disease Control and Prevention (CDC), **** National Health and Nutrition Examination Survey,

Resultados Iniciais



Proporção de idosos segundo percepção do estado de saúde - 2006

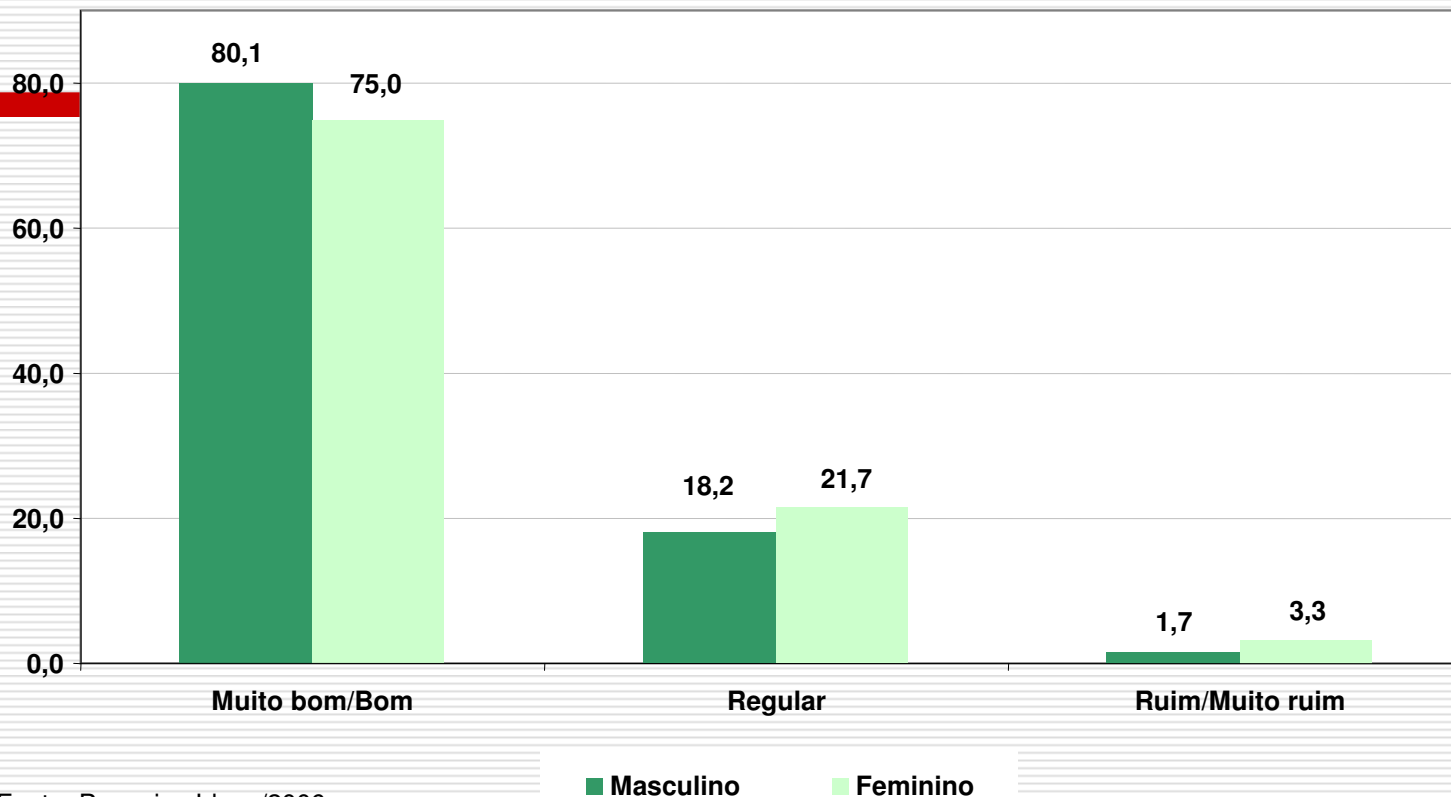


Fonte: Pesquisa Idoso/2006

A percepção do estado de saúde Muito Bom/Bom (77%) foi o mais relatado entre os idosos cariocas.



Proporção de idosos segundo percepção do estado de saúde e sexo - 2006



Fonte: Pesquisa Idoso/2006

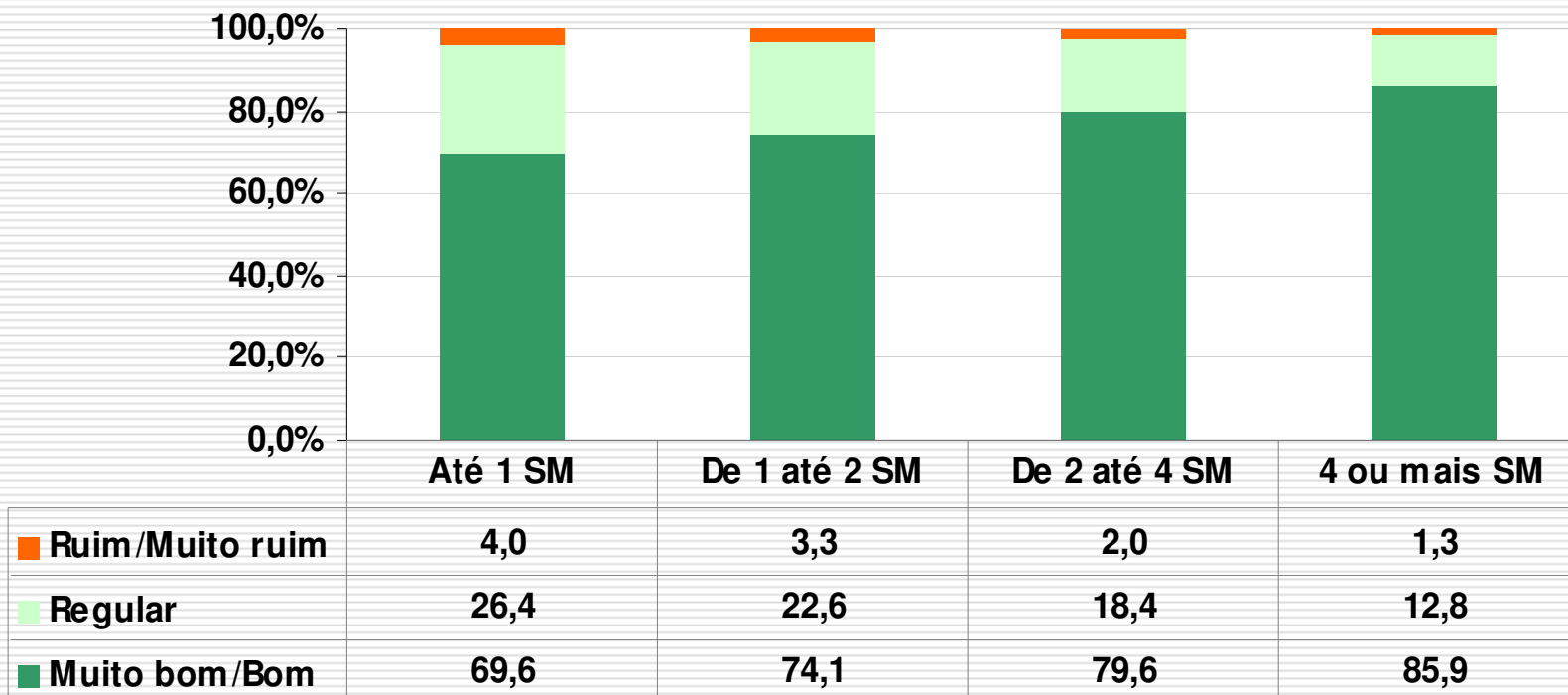
Mulheres são **um pouco mais** críticas que os homens: a percepção de estado de saúde regular e ruim é mais declarada pelas idosas.

NOTA: Faixa Etária $p=0,41$

Chi-Square Test= 0,00



Proporção de idosos segundo percepção do estado de saúde e renda (salários mínimos) Município do Rio de Janeiro, 2006



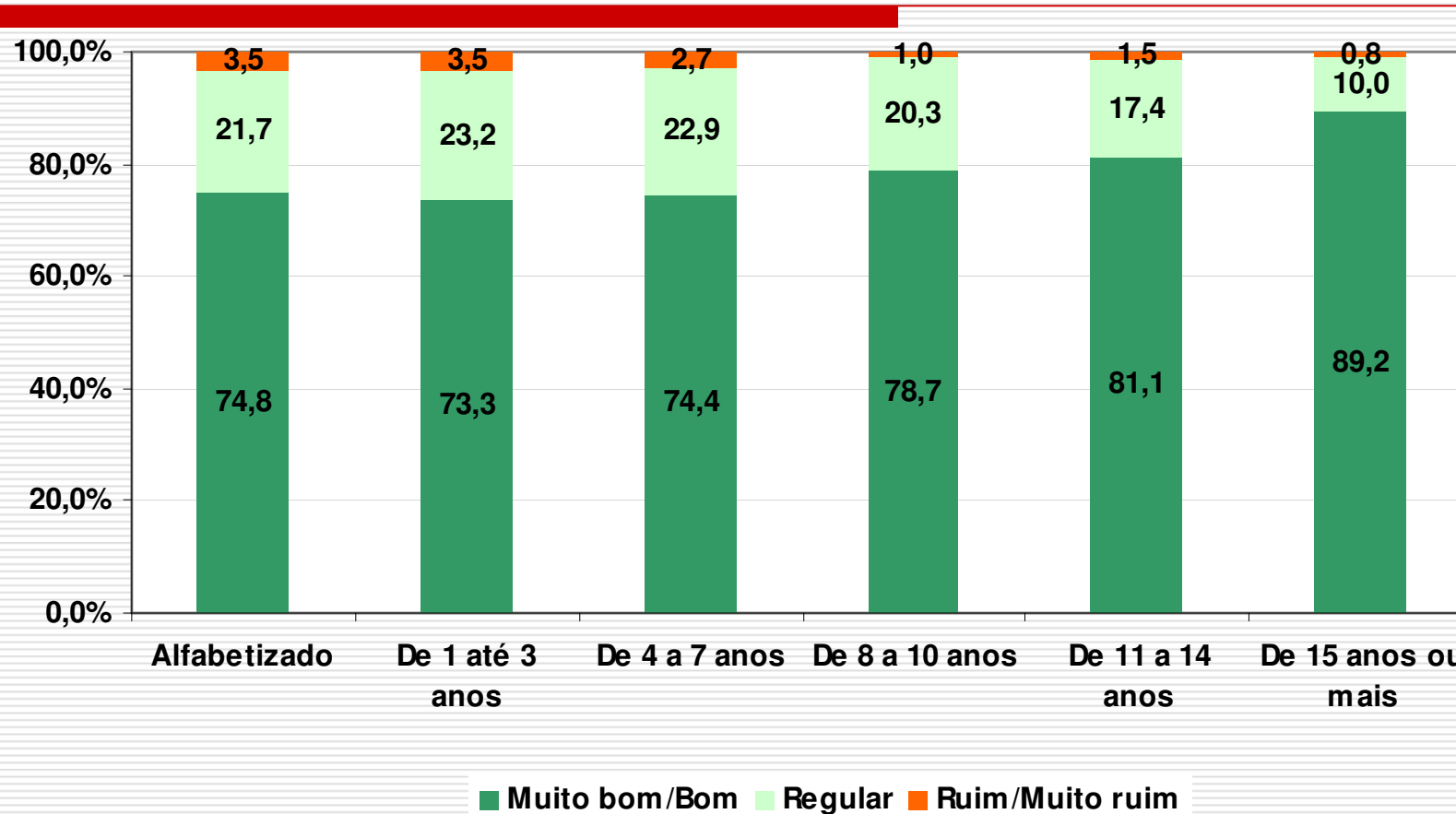
Fonte: Pesquisa Idoso/2006

Salário Mínimo em 2006 = R\$350,00

Chi-Square Test= 0,00



Proporção dos idosos segundo percepção do estado de saúde e escolaridade - 2006

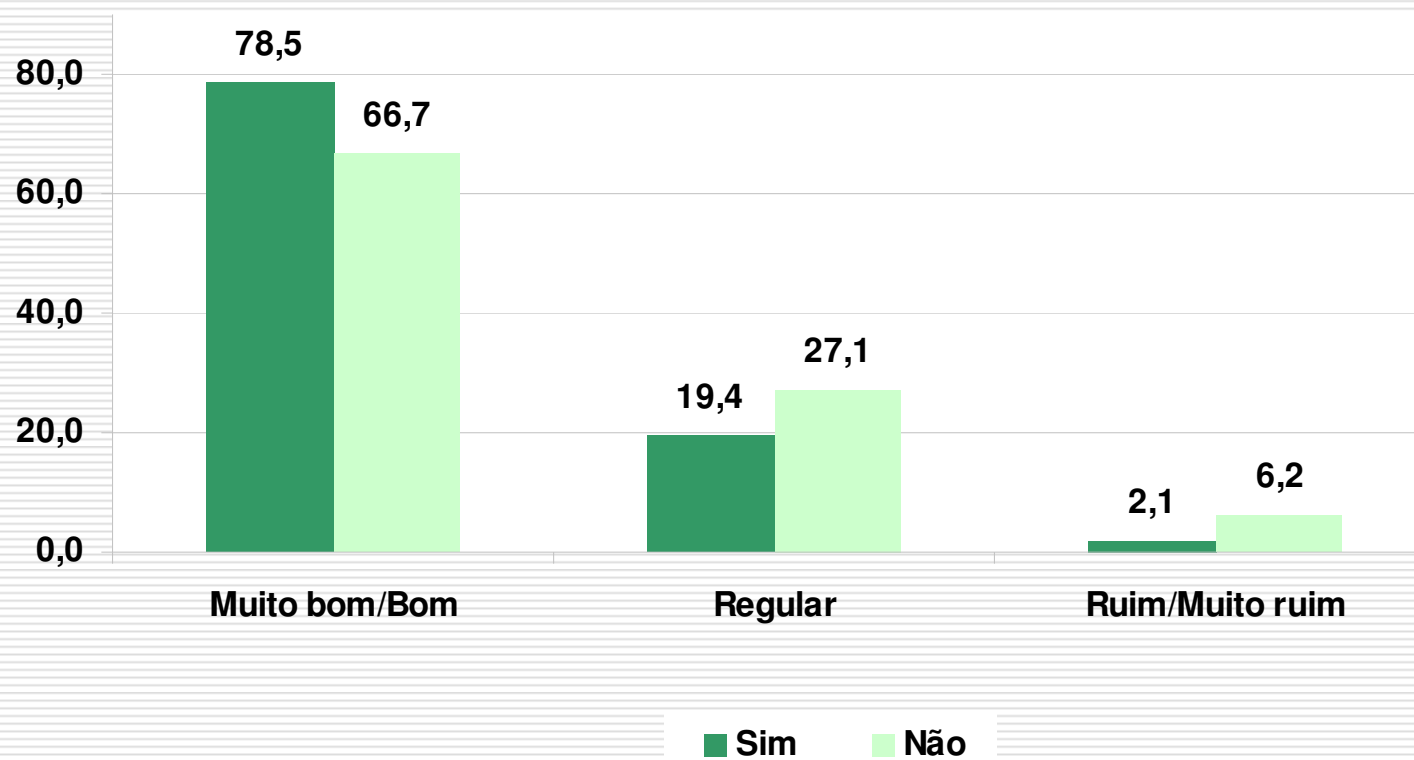


Fonte: Pesquisa Idoso/2006

Chi-Square Test= 0,00



Proporção de idosos segundo percepção do estado de saúde e pessoa com quem contar - 2006

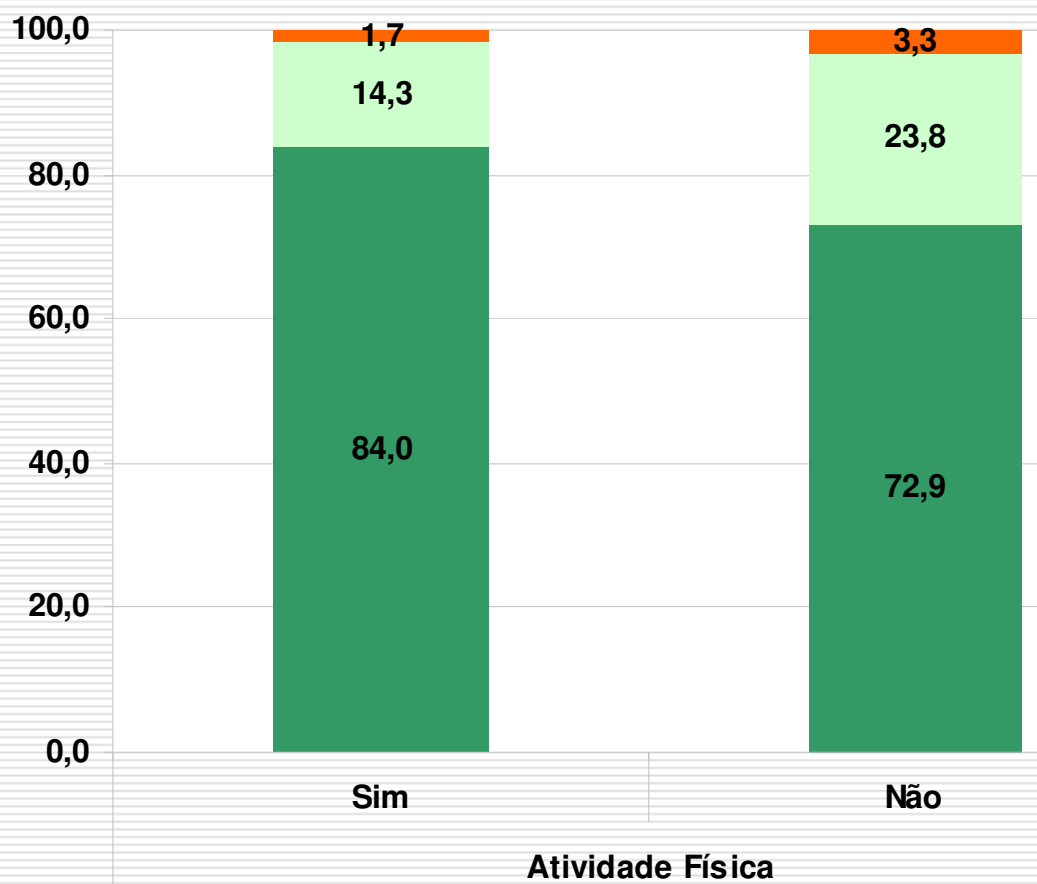


Fonte: Pesquisa Idoso/2006

Chi-Square Test= 0,00



Gráfico 11.6 Proporção de idosos segundo percepção do estado de saúde e atividade física - 2006



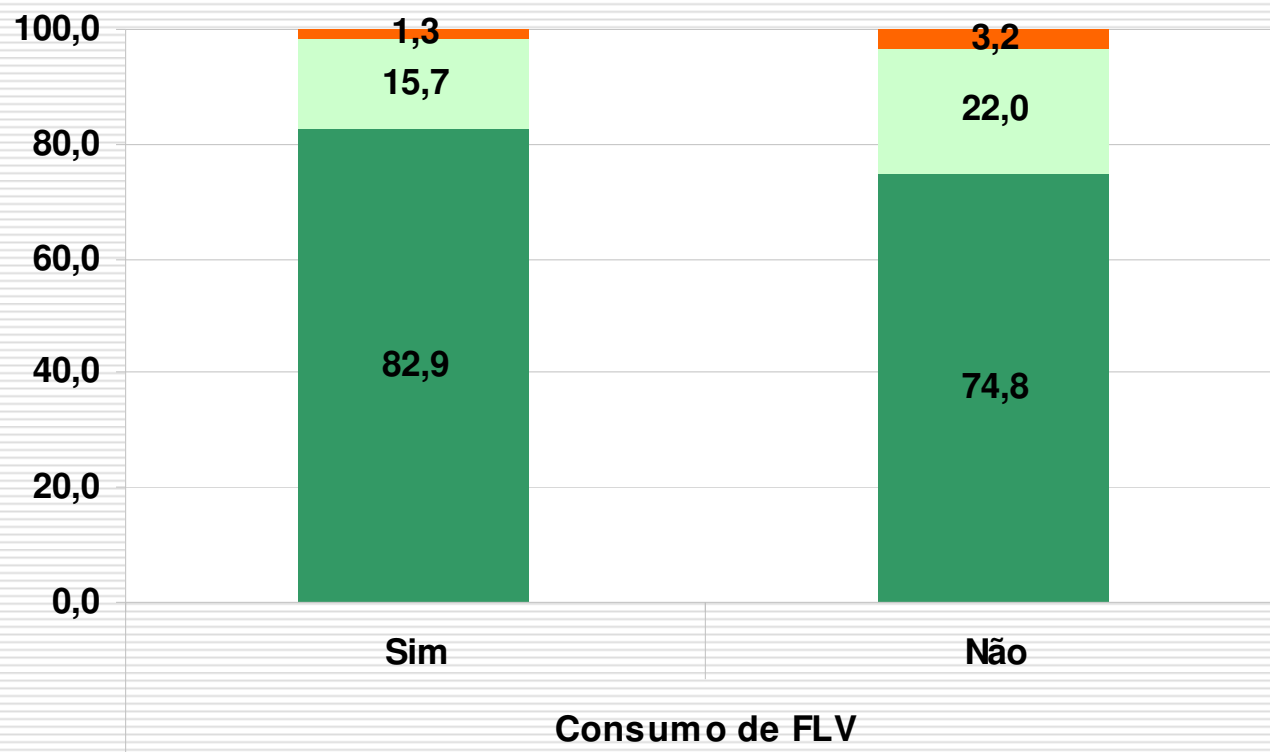
Fonte: Pesquisa Idoso/2006

■ Muito bom/Bom ■ Regular ■ Ruim/Muito ruim

Chi-Square Test= 0,00



Proporção de idosos segundo percepção do estado de saúde e consumo de 5 porções de frutas, legumes ou verduras (FLV) por dia - 2006



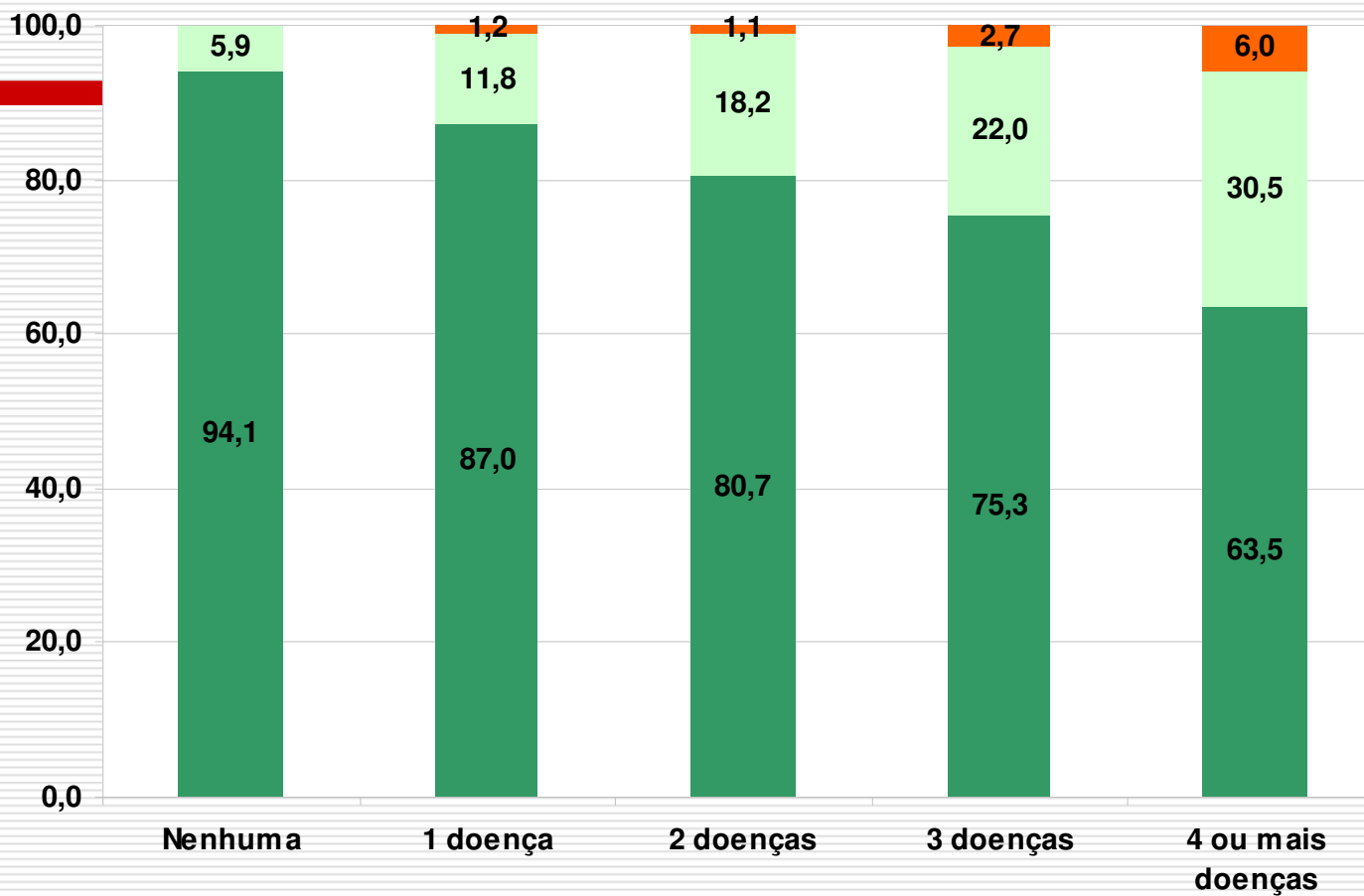
Fonte: Pesquisa Idoso/2006

■ Muito bom/Bom ■ Regular ■ Ruim/Muito ruim

Chi-Square Test= 0,00



Proporção de idosos segundo percepção do estado de saúde e número de doenças - 2006

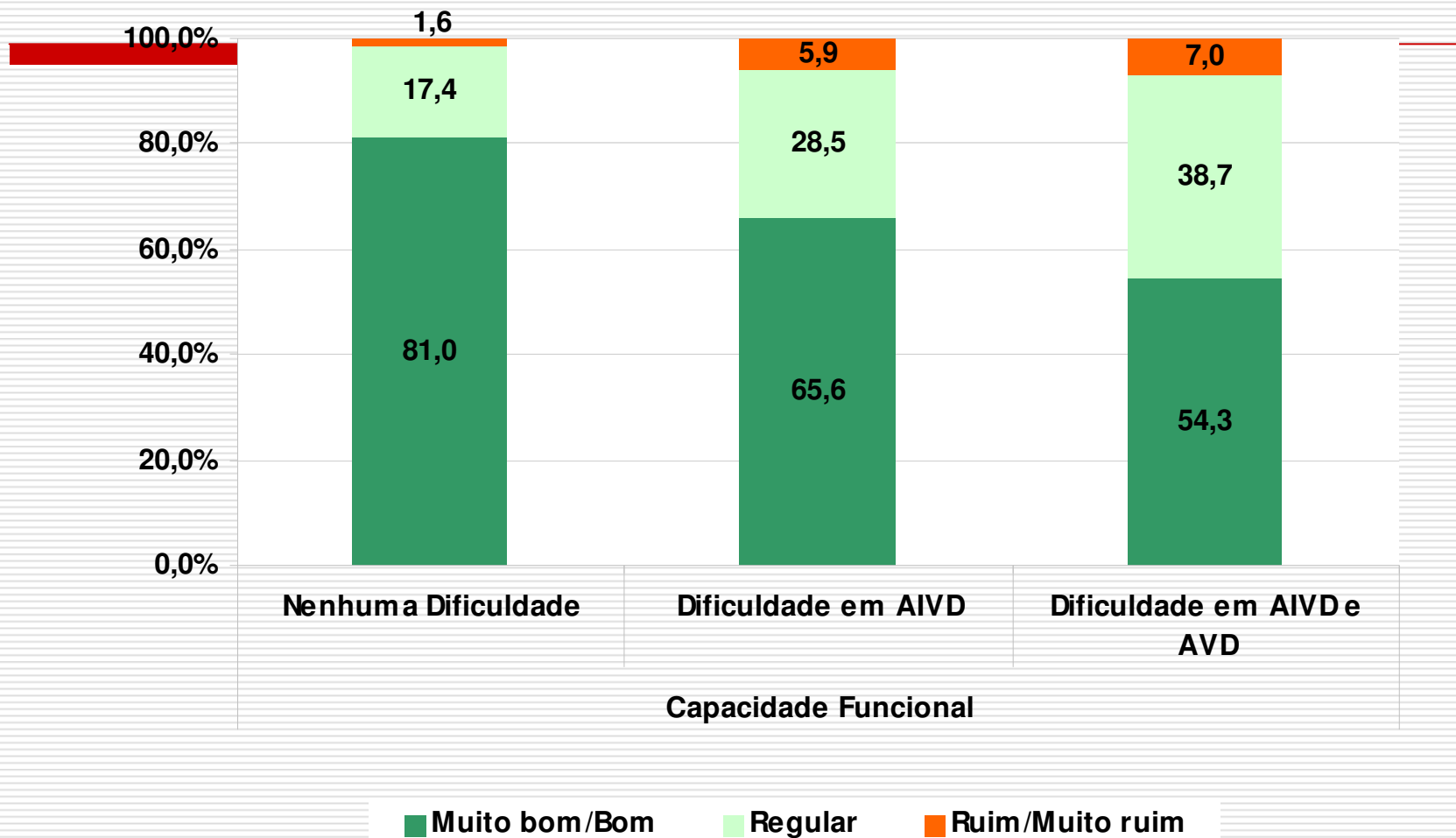


■ Muito bom/Bom ■ Regular ■ Ruim/Muito ruim

Chi-Square Test= 0,00



Proporção de idosos segundo percepção do estado de saúde e capacidade funcional - 2006

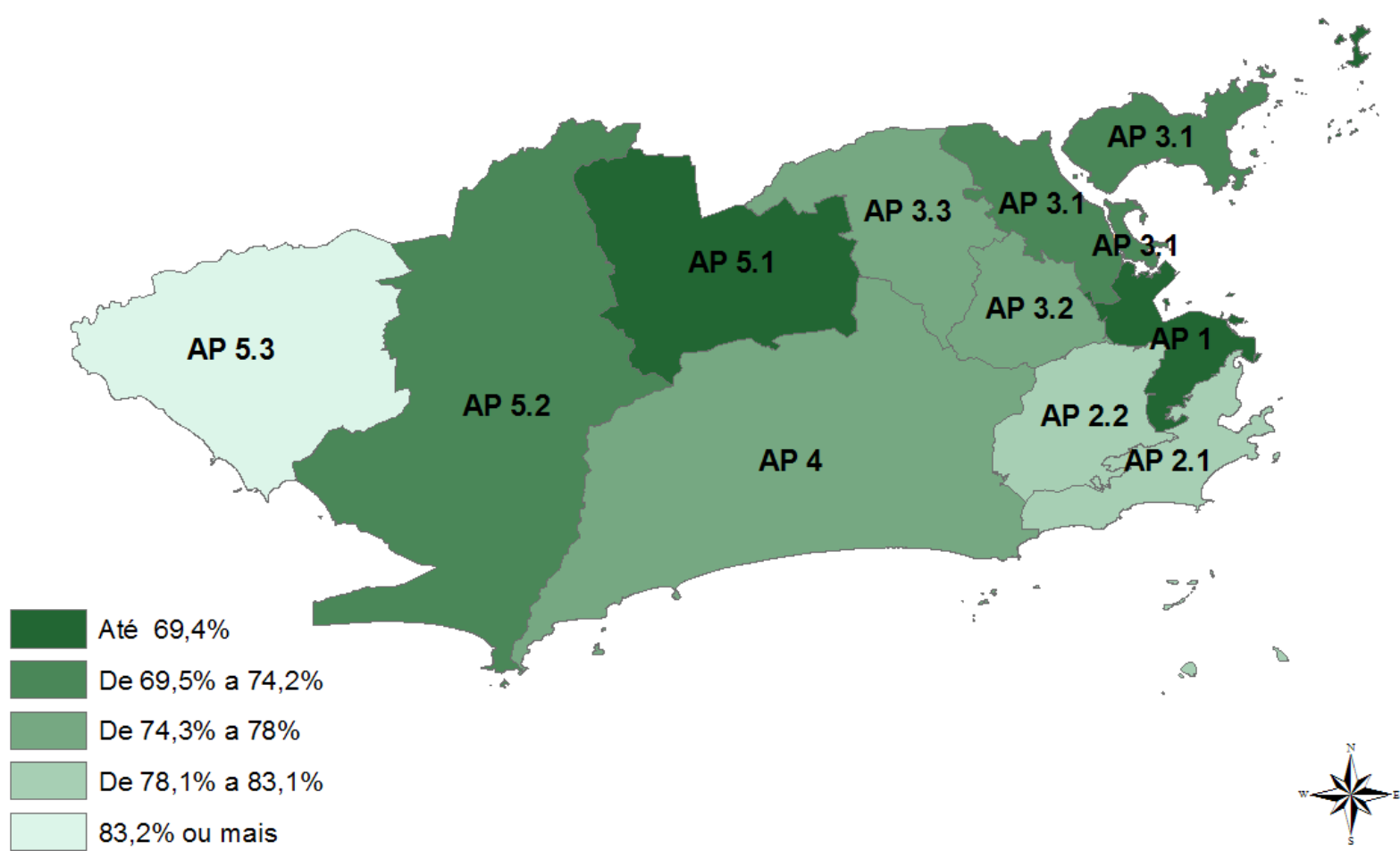


Fonte: Pesquisa

Chi-Square Test= 0,00



Proporção de idosos segundo Percepção do estado de saúde "Muito Bom/Bom" por Área Programática - 2006



Discussão

- ❑ Alves LS, Rodrigues RN. Determinantes da autopercepção de saúde entre idosos do Município de São Paulo, Brasil. Rev Panam Salud Publica. 2005;17(5/6)::333-41.
 - ❑ Camarano, AA. Envelhecimento Da População Brasileira: Uma Contribuição Demográfica, Texto Para Discussão Nº 858, Rj, 2002. Disponível Em Home Page: [Http://Www.Ipea.Gov.Br](http://www.ipea.gov.br)
 - ❑ Lima-Costa MF, Firmo JOA, Uchôa E. A estrutura da auto-avaliação da saúde entre idosos: Projeto Bambuí. Rev Saúde Pública 2004; 38:827-34.
 - ❑ Lebrão, LL e Oliveira e Duarte, YAO. Saúde, Bem-estar e Envelhecimento – O Projeto Sabe no município de São Paulo: uma abordagem inicial. Brasília: Organização Pan-Americana da Saúde, 2003.
 - ❑ Ramos, LR. Fatores determinantes do envelhecimento saudável em idosos residentes em centro urbano: Projeto Epidoso. Cad. Saúde Pública, Rio de Janeiro, 19(3):793-798, mai-jun, 2003.
-

Conclusão

- ❑ Importância do Tema
 - ❑ Abre caminho para novas análises;
 - ❑ Ampliar a discussão com as áreas;
 - ❑ Publicação – IPP
 - ❑ Sites
 - www.saude.rio.rj.gov.br
 - ❑ *Navegação Rápida: Números da Saúde (novo)*
 - www.armazemdedados.rio.rj.gov.br
-

Armazém de Dados - Informações sobre a cidade do Rio - Windows Internet Explorer

http://www.armazemdedados.rio.rj.gov.br/

Arquivo Editar Exibir Favoritos Ferramentas Ajuda pdf Search 0 PDF

Armazém de Dados - Informações sobre a cidade do Rio

RIO PREFEITURA
www.rio.rj.gov.br

Instituto Pereira Passos

Conheça o ARMAZENZINHO! Lançamento em 18 de setembro

19 set. 2008 | BOA TARDE!

Estadísticas Municipais | Mapoteca | PortalGeo | Estudos e Pesquisas | **Armazenzinho**

Busca por:
Palavra Ano Nº
OK ?

Busca por índice
A|B|C|D|E|F|G|H|I|J|K|L|M|N|O|P|Q|R|S|T|U|V|W|X|Y|Z

PRINCIPAL
QUEM SOMOS
PROMOÇÕES
LINKS ÚTEIS
FALE CONOSCO
CADASTRO
UTILITÁRIOS
GLOSSÁRIO
MAPA DO SÍTI

3338632
Visitas desde Outubro/2001

Bem-vindo ao portal da Prefeitura do Rio de Janeiro para disseminação de informações sobre a cidade. Nele está disponível um extenso acervo de estatísticas, mapas, estudos e pesquisas. No PortalGeo, são apresentados aplicativos de sistemas de informações geográficas, mapeamentos digitais e o acervo cartográfico.

Você pode baixar para seu computador tabelas, mapas e textos ou utilizar os aplicativos de tabulação de dados e mapas dinâmicos. Alguma dúvida ou sugestão, use a seção FALE CONOSCO. O Instituto Municipal de Urbanismo Pereira Passos - IPP, que administra o Armazém de Dados, agradece.

DESTAQUES

Armazenzinho
ARMAZENZINHO Um local para divertir e informar crianças e adolescentes sobre o Rio

SEGURANÇA PÚBLICA
Dados de criminalidade violenta e, em breve, ocorrências da GM-Rio.

O RIO NA PNAD
Análise das informações da PNAD para o Município do Rio 2001 a 2006.

RIO 1991-2006
ANÁLISE DO PERÍODO Indicadores da dinâmica da cidade a partir da PNAD/IBGE e outros dados

IDS
DESENVOLVIMENTO SOCIAL Cruzando variáveis, o IDS retrata desigualdades da cidade

Aquecimento Global
Protocolo do RIO

PROTOCOLO DO RIO
A cidade do Rio na luta contra os efeitos do aquecimento global

APLICATIVOS

busca e consultas às informações, impressão e inserção de dados do usuário.

- Áreas Protegidas
- Bairros Cariocas
- Basegeo WEB
- Cadlog
- Mapa do Rio
- Mendanha
- Morei 1991/2000
- Mosaico de Ortofotos
- Série Rio em Foco

Copyright © 2001 - 2005 Prefeitura da Cidade do Rio de Janeiro
Rua Afonso Cavalcanti, 455 - Cidade Nova - CEP: 20211-110

Armazém de Dados - Informações sobre a cidade do Rio - Windows Internet Explorer

http://www.armazemdedados.rio.rj.gov.br/

Arquivo Editar Exibir Favoritos Ferramentas Ajuda pdf Search 0 PDF

Armazém de Dados - Informações sobre a cidade do Rio

RIO PREFEITURA
www.rio.rj.gov.br

Instituto Pereira Passos

ZENZINHO! Lançamento em 18 de setembro ...

19 set. 2008 | BOA TARDE!

Estadísticas Municipais | Mapoteca | PortalGeo | Estudos e Pesquisas | **Armazenzinho**

Busca por:
Palavra Ano Nº
OK ?

Busca por índice
A|B|C|D|E|F|G|H|I|J|K|L|M|N|O|P|Q|R|S|T|U|V|W|X|Y|Z

PRINCIPAL
QUEM SOMOS
PROMOÇÕES
LINKS ÚTEIS
FALE CONOSCO
CADASTRO
UTILITÁRIOS
GLOSSÁRIO
MAPA DO SÍTI

3338632
Visitas desde Outubro/2001

Estudos e Pesquisas

O segmento Estudos e Pesquisas pretende ser uma espécie de biblioteca virtual. Reunimos aqui artigos, ensaios, relatórios de pesquisa, notas técnicas e textos jornalísticos. Objeto principal? Os estudos sobre a Cidade do Rio de Janeiro ou sobre temas que sejam de especial interesse para ela.

Reproduzimos, também, textos publicados, periodicamente, no Diário Oficial do Município nos encartes RIO ESTUDOS e RIO ESTATÍSTICAS.

Os trabalhos são assinados e expressam a opinião de seus autores.

CIDADES E VIOLÊNCIA
IBREA comparou o risco de homicídio em centros urbanos e capitais

RIO ESTUDOS
Artigos e documentos publicados no Diário Oficial do Rio

PLANO ESTRATÉGICO
O Plano pesquisou as diversas "cidades" da Cidade - 08 estratégias

http://pgeo.rio.rj.gov.br/_p_conteudo/sisbann/abrebanner.asp?getcod=50

Busca por:

Palavra Ano Nº

Busca por Índice

A|B|C|D|E|F|G|H|I|J|K|L|M|N|O|P|Q|R|S|T|U|V|W|X|Y|Z

PRINCIPAL

QUEM SOMOS

PROMOÇÕES

LINKS ÚTEIS

FALE CONOSCO

CADASTRO

UTILITÁRIOS

GLOSSÁRIO

MAPA DO SÍTIO

3338632

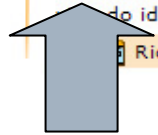
Visitas desde Outubro/2001

Rio Estudos

[voltar](#)

O Armazém divulga vários artigos da Coleção Rio Estudos, pela importância e variedade de temas publicados em encarte do DO Rio desde 2001.

- NOVO** Rio Estudos Nº 282 - O Rio na virada do século: do Censo 1991 à PNAD 2006 (maio 2008) (Estudo: 2243)
- ZIP** Rio Estudos Nº 253 - Caracterização dos domicílios na cidade do Rio de Janeiro. (abr 2007) (Estudo: 2053)
- Rio Estudos Nº 242 - Pesquisa Mensal do Emprego do IBGE para o Município do Rio de Janeiro - 2002/2006 (jan 2007) (Estudo: 1784)
- Rio Estudos Nº 233 - Favelas Cariocas : comparação das áreas ocupadas (dez. 2006) (Estudo: 1761)
- ZIP** Rio Estudos Nº 227 - Os precursores da educação nova (nov 2006) (Estudo: 1751)
- ZIP** Rio Estudos Nº 224 - Primeira pesquisa sobre a saúde e condições de vida do idoso na cidade do Rio de Janeiro.(set 2006) (Estudo: 1747)
- Rio Estudos Nº 218 - Rio Card ajuda a traçar perfil dos portadores de



Obrigada!

contato: gievs@rio.rj.gov.br

