

VULNERABILIDADE PARA A MORTE POR HOMICÍDIOS E PRESENÇA DE DROGAS NA OCASIÃO DA OCORRÊNCIA DO ÓBITO 2001 A 2006

BETIM/MG

Márcia Dayrell
Secretaria Municipal de Saúde de Betim (MG)
Serviço de Vigilância Epidemiológica



MUNICÍPIO DE BETIM (MG)

- O município pertence à região metropolitana de Belo Horizonte;
- População estimada em 422.159 habitantes (IBGE-2007);
- É um dos principais pólos de concentração industrial do estado.
- Índice de Desenvolvimento Humano Municipal (IDH-M):
0,775 (médio)

Média do IDH-M em Minas Gerais: 0,719
Média do IDH-M na Região Sudeste: 0,745
Média do IDH-M no Brasil: 0,699

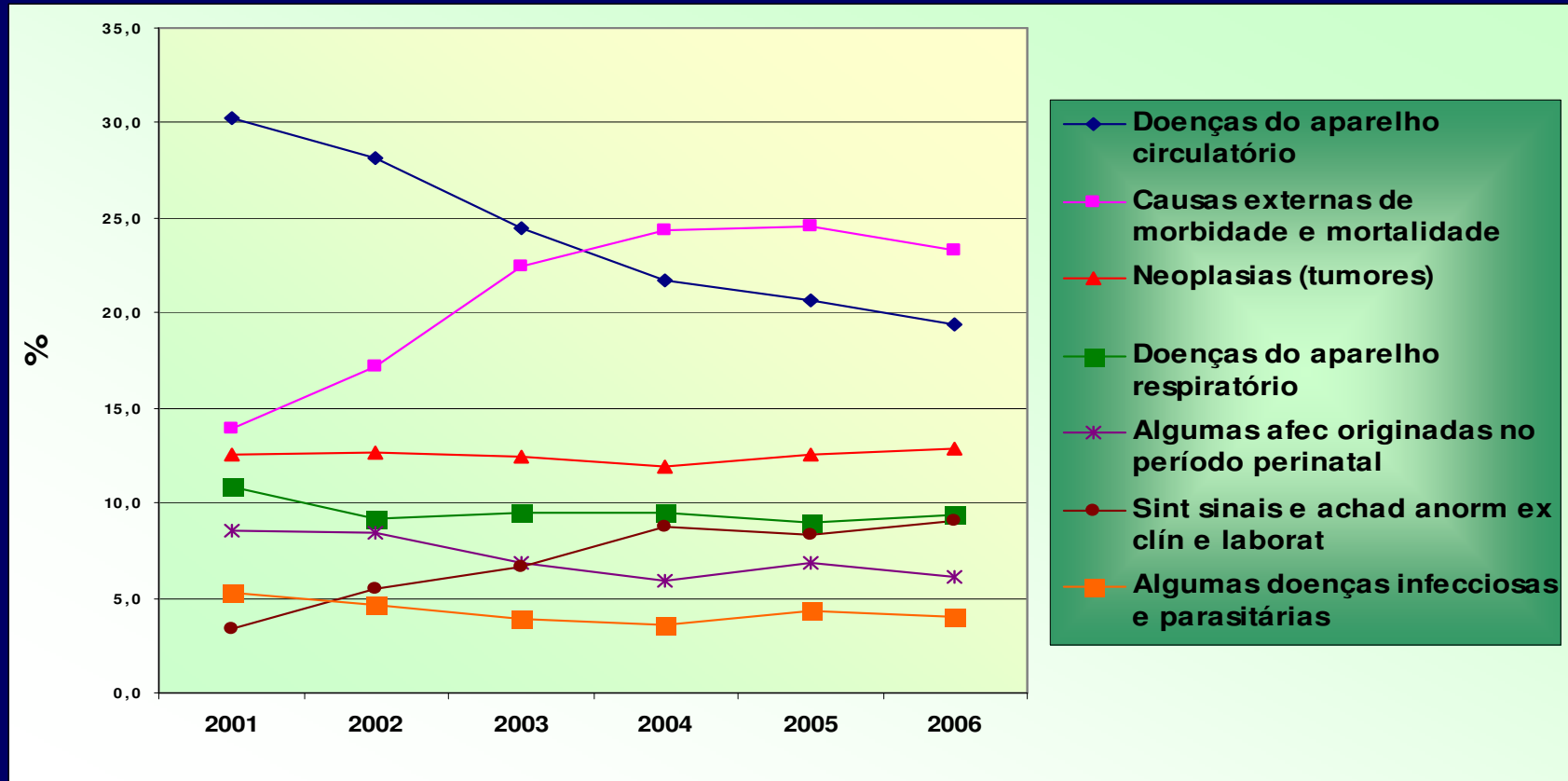


JUSTIFICATIVA:

- No Brasil, os homicídios tornaram-se um problema de saúde pública pela sua magnitude e abrangência;
 - A partir de 2004 as mortes violentas foram a principal causa de óbito de residentes no município;
 - Aumento proporcional gradativo dos homicídios entre as causas violentas;
-

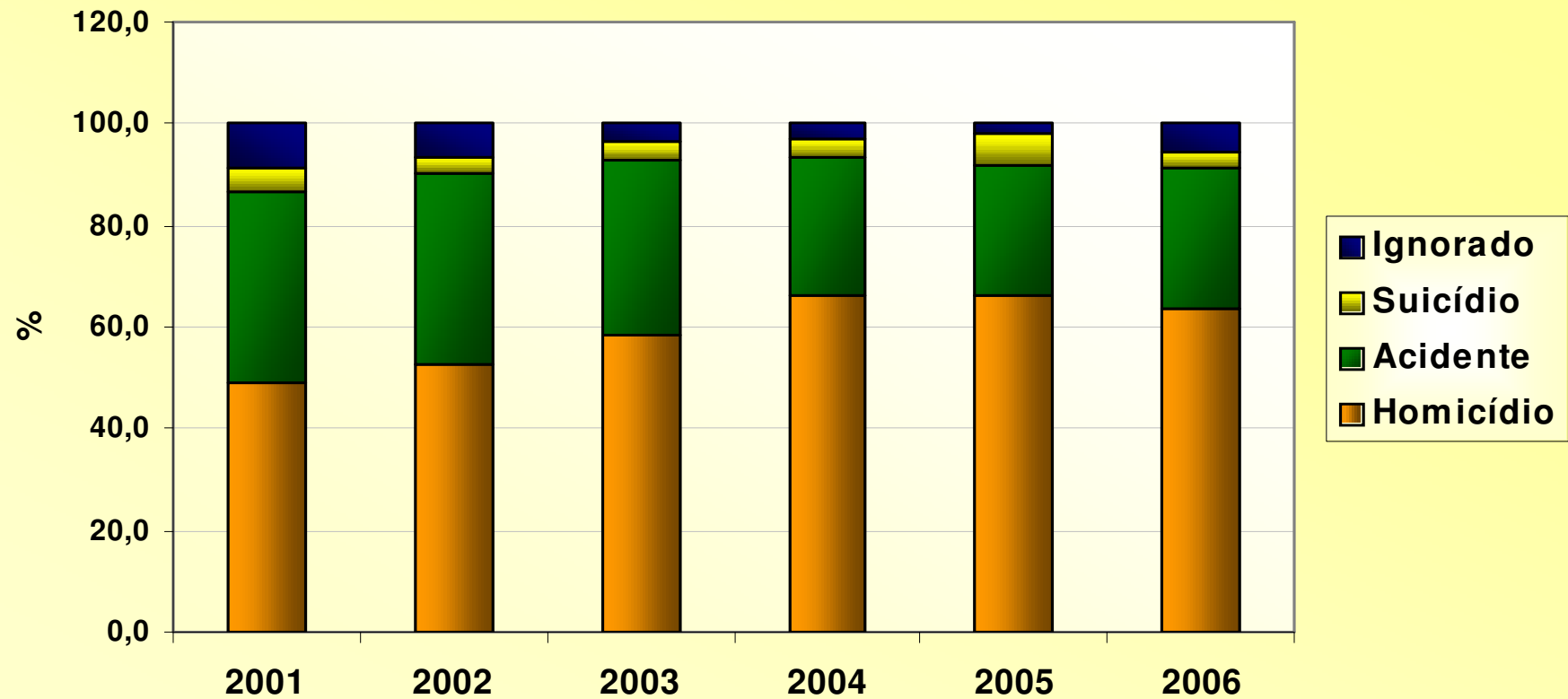


DISTRIBUIÇÃO PROPORCIONAL POR GRUPO DE CAUSA BÁSICA DE ÓBITO DE RESIDENTES EM BETIM /MG 2001 A 2006



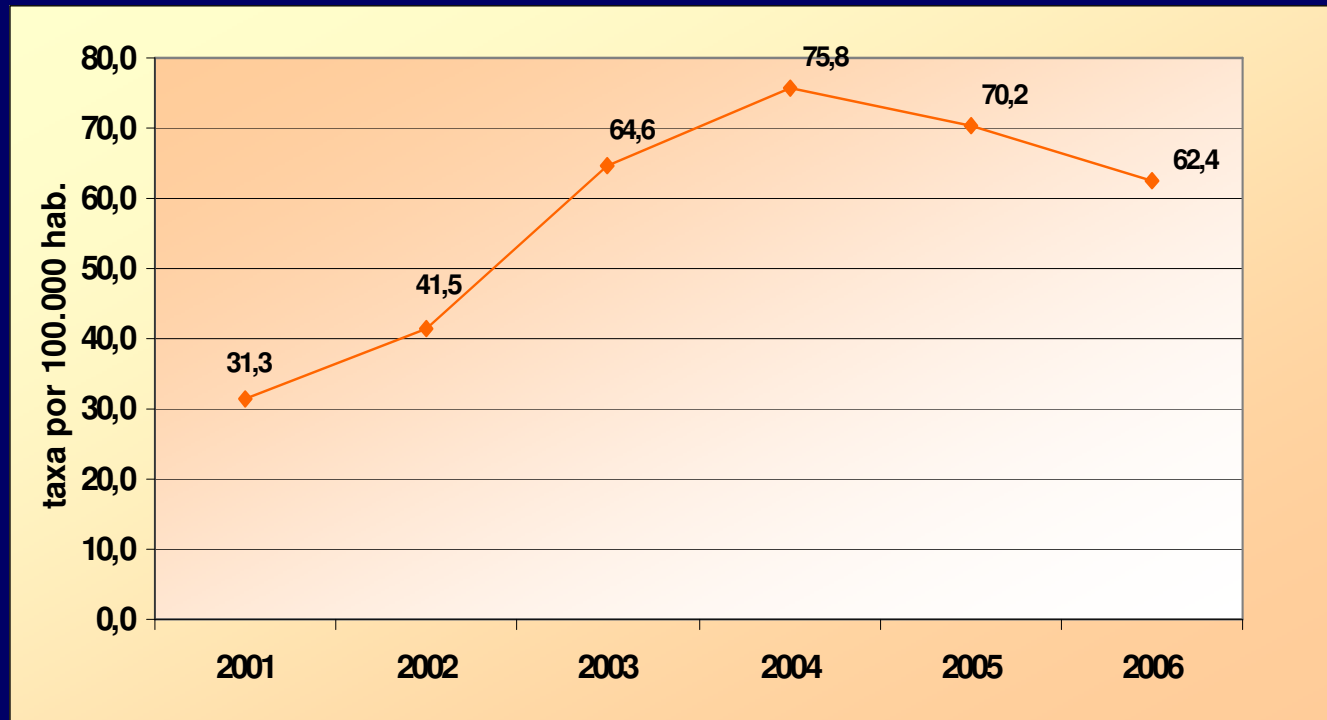


DISTRIBUIÇÃO PROPORCIONAL DAS MORTES POR CAUSAS EXTERNAS POR TIPO DE VIOLÊNCIA BETIM/MG - 2001 A 2006





TAXA DE HOMICÍDIO (POR 100.000 HABITANTES) BETIM /MG - 2001 A 2006

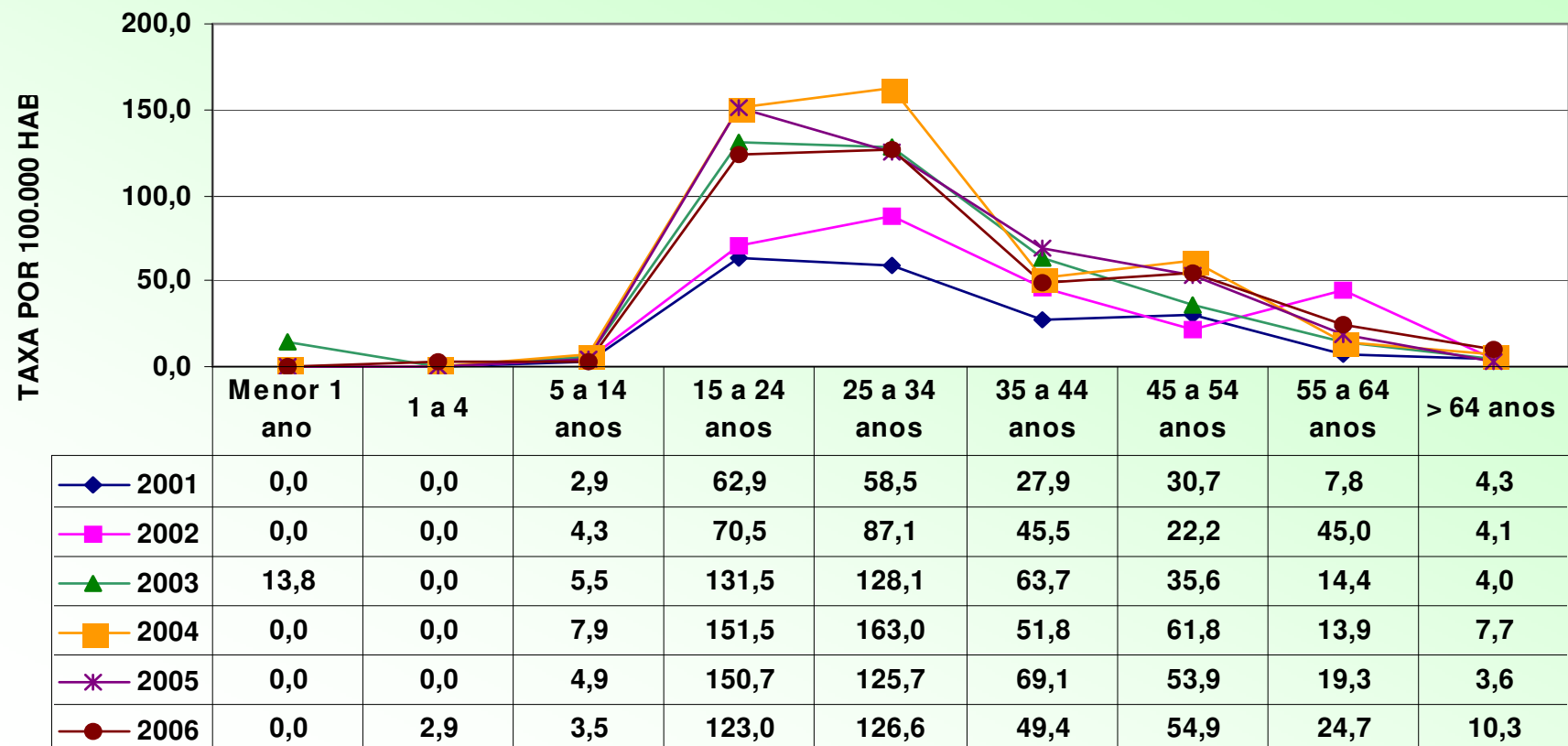


Taxa de vítimas de homicídios por regiões metropolitanas (por 100.000 habitantes):
(Fonte: IPEA, 2005)

Vitória = 78,2
Recife = 76,7
Rio de Janeiro = 62,6
Maceió = 56,9
São Paulo = 51,7
Belo Horizonte = 51,6
Brasília = 39,1



TAXA DE MORTALIDADE POR HOMICÍDIO SEGUNDO FAIXA ETÁRIA (POR 100.000 HABITANTES) BETIM /MG - 2001 a 2006



Fonte: SIM/SVE/SMSA- Betim (MG)



OBJETIVOS:

- ❑ Identificar fatores sociais determinantes para o maior risco de morte por homicídios de residentes em Betim/MG;
 - ❑ Avaliar a prevalência de drogas na ocasião do óbito entre vítimas por homicídios de residentes no município.
-



MATERIAL E MÉTODOS:

- ❑ Investigação quinzenal de todos os laudos de necrópsia de residentes em Betim (MG) encaminhados para I.M.L.;
- ❑ Transcrição dos resultados dos exames toxicológicos e de dosagem do teor de álcool para as declarações de óbito;
- ❑ Seleção no Sistema de Mortalidade de todos os óbitos de residentes em Betim por homicídios no período de 2001 a 2006;



MATERIAL E MÉTODOS:

- Criação de variáveis no arquivo de dados selecionado no item anterior com informação sobre:
 - resultado toxicológico: *positivo, negativo e não realizado*
 - resultado presença de álcool: *positivo, negativo e não realizado;*

 - Avaliação descritiva do perfil social dos óbitos por homicídios utilizando as variáveis: idade, sexo, escolaridade e raça;

 - Avaliação dos resultados dos exames toxicológicos e de álcool, segundo faixa etária e sexo.
-

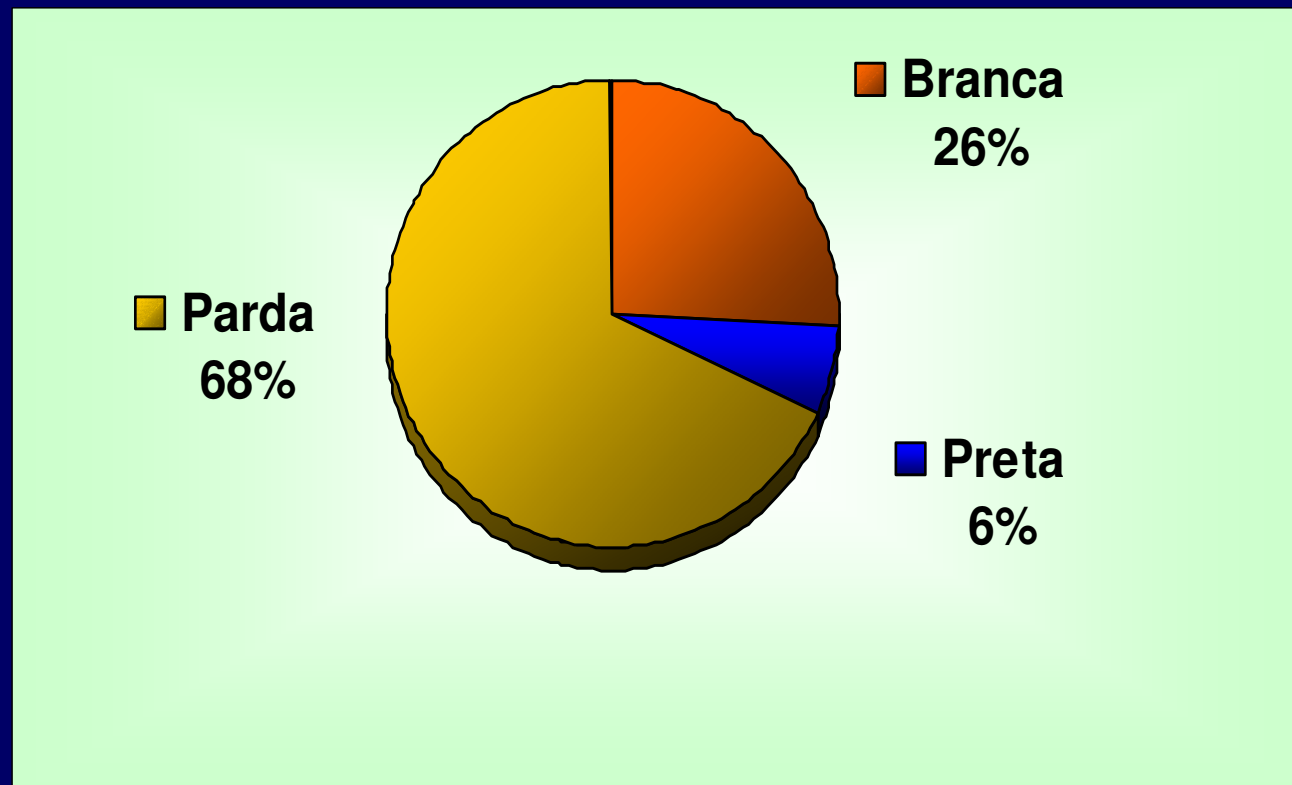


FREQUÊNCIA DE ÓBITOS POR HOMICÍDIOS BETIM (MG) - 2001 a 2006

Ano do Óbito	Nº de Homicídios	%
2001	101	8,0
2002	139	11,0
2003	225	17,7
2004	274	21,6
2005	275	21,7
2006	254	20,0
TOTAL	1268	100,0



DISTRIBUIÇÃO DOS ÓBITOS POR HOMICÍDIO SEGUNDO RAÇA BETIM/MG - 2001 A 2006



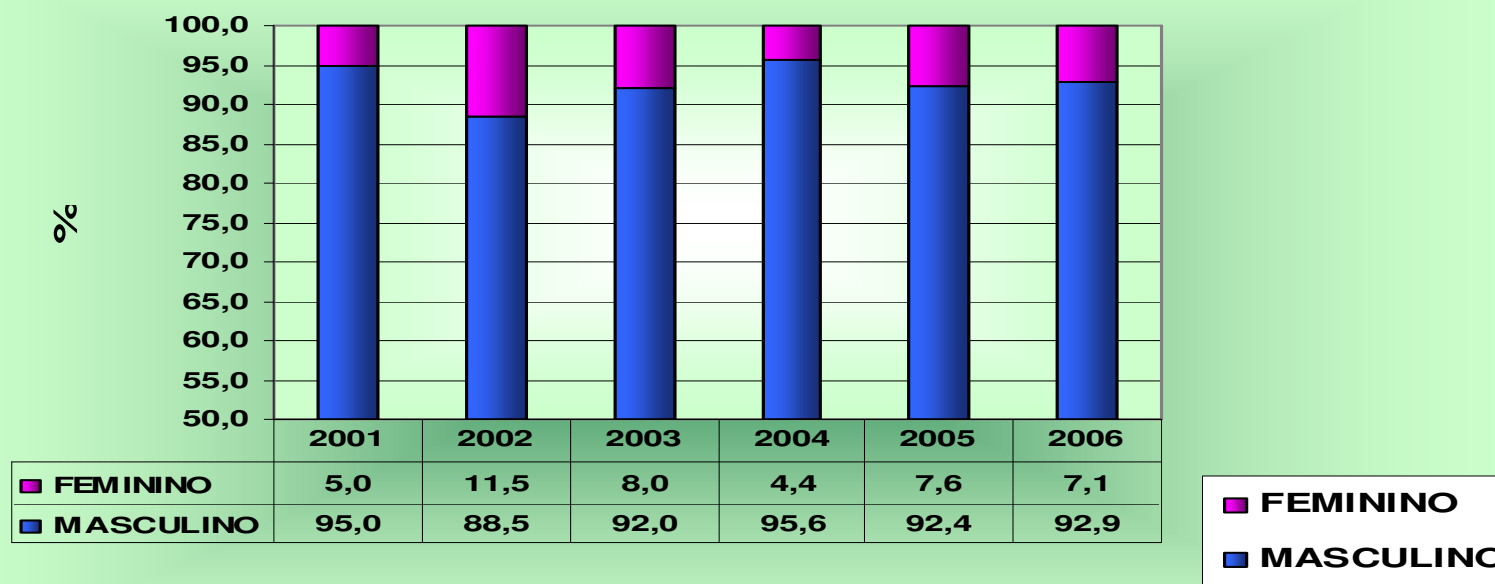


DISTRIBUIÇÃO DOS HOMICÍDIOS SEGUNDO ESCOLARIDADE BETIM/MG - 2001 a 2006

Escolaridade	Nº	%	% ACUM.
Nenhuma	41	3,2	3,2
1-3 anos	221	17,4	20,7
4-7 anos	683	53,9	74,5
8-11 anos	307	24,2	98,7
12 e +	5	0,4	99,1
Ignorado	11	0,9	100,0
Total	1268	100,0	

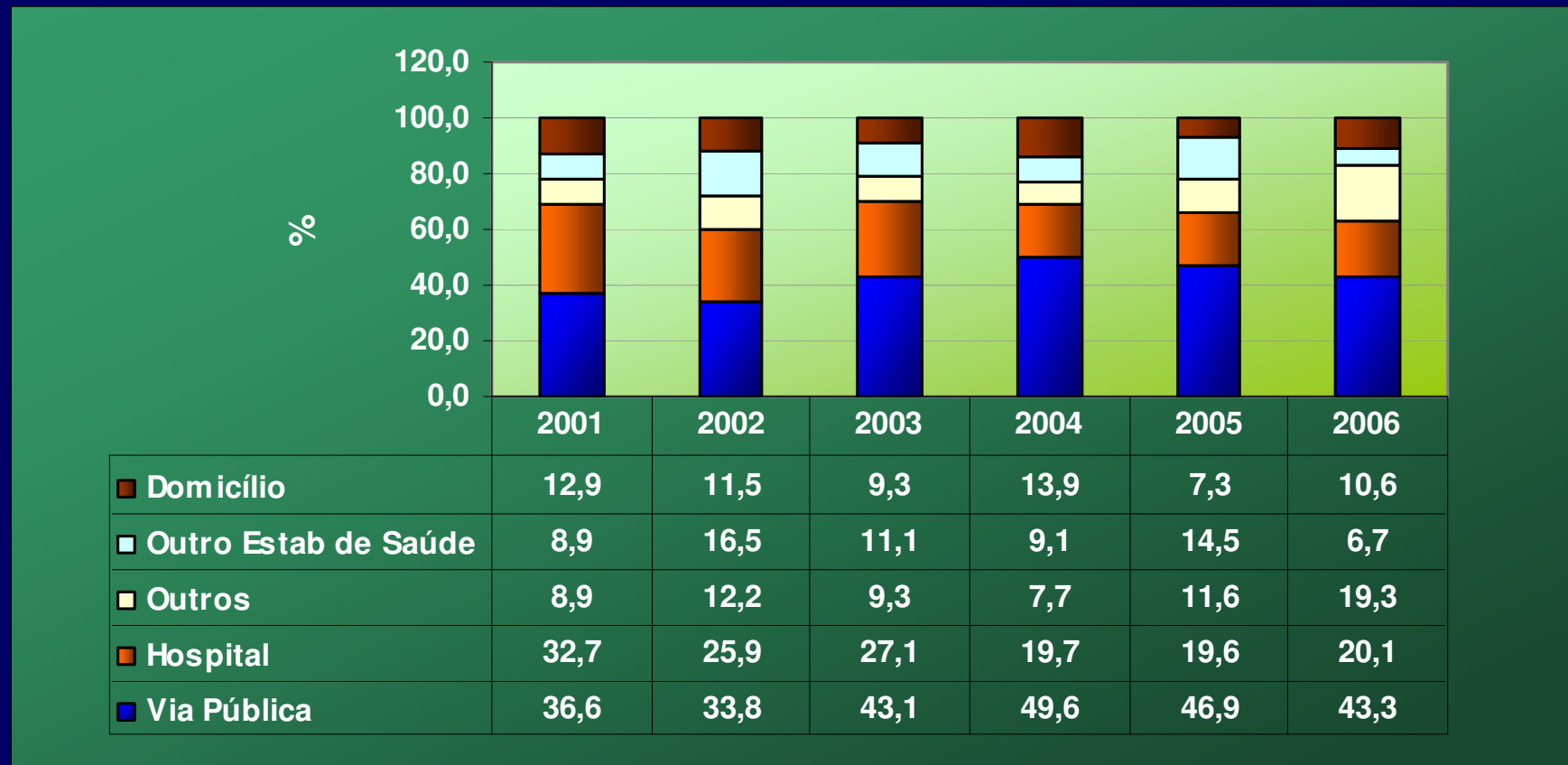


DISTRIBUIÇÃO DOS ÓBITOS POR HOMICÍDIO SEGUNDO SEXO BETIM/MG - 2001 A 2006



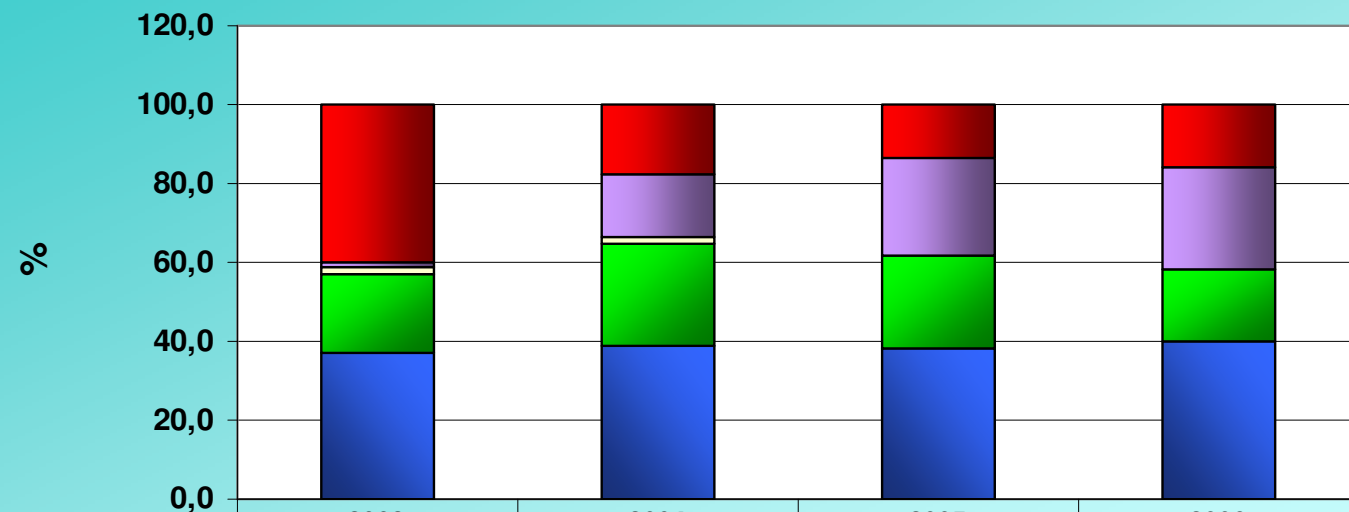


DISTRIBUIÇÃO DOS ÓBITOS POR HOMICÍDIO SEGUNDO LOCAL DO ÓBITO BETIM/MG - 2001 A 2006





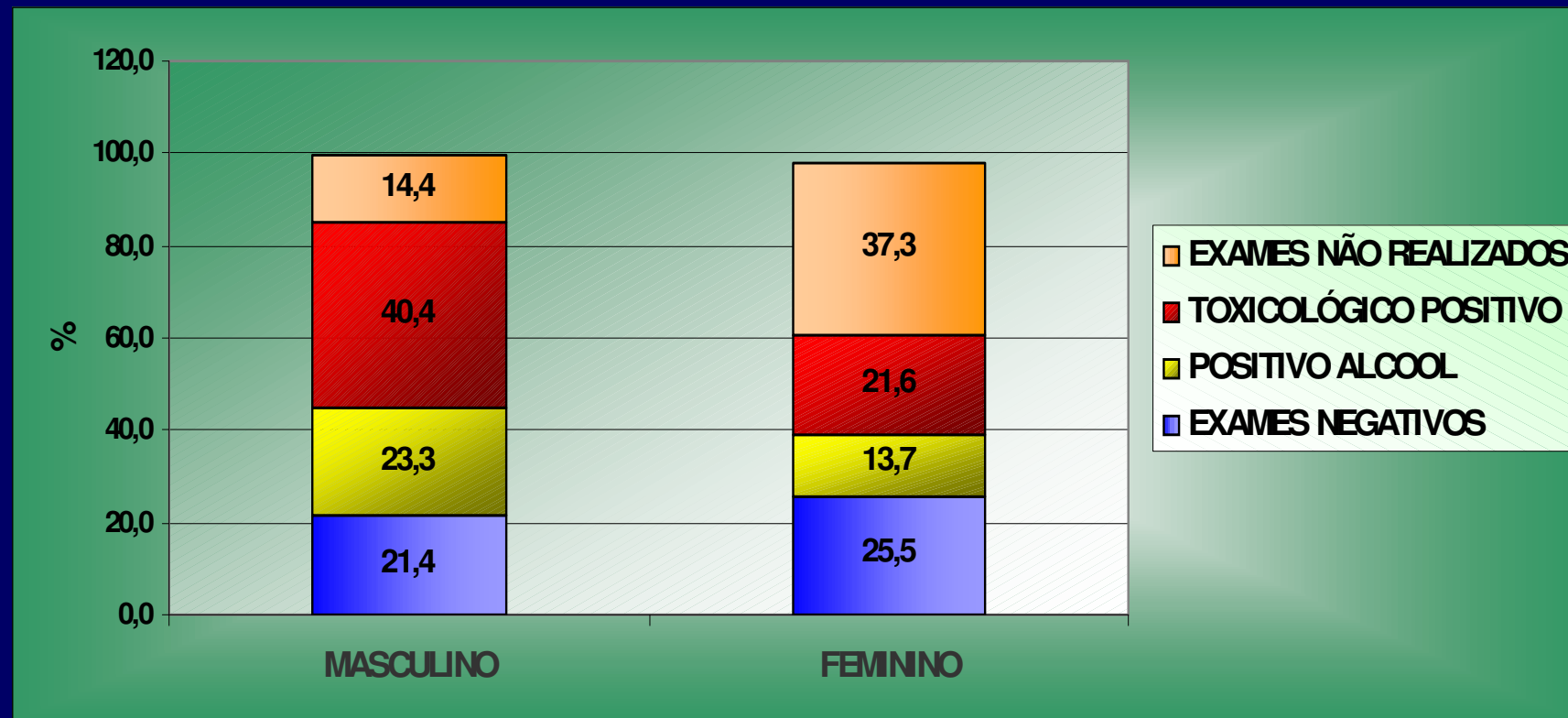
SITUAÇÃO DOS ÓBITOS POR HOMICÍDIO SEGUNDO PRESENÇA DE DROGAS NO MOMENTO DA MORTE. BETIM/MG - 2003 A 2006



	2003	2004	2005	2006
■ TOXICOLOGICO NAO REALIZADO	40,0	17,5	13,8	16,1
■ TOXICOLÓGICO NEGATIVO	1,3	16,1	24,4	25,6
■ POSITIVO PARA BENZODIAZEPÍNICOS	1,8	1,8	0,0	0,0
■ PRESENÇA DE ALCOOL E TOXICOLOGIA NEGATIVA	19,6	25,5	23,6	18,5
■ PRESENÇA POSITIVA DROGA ILÍCITA	37,3	39,1	38,2	39,8

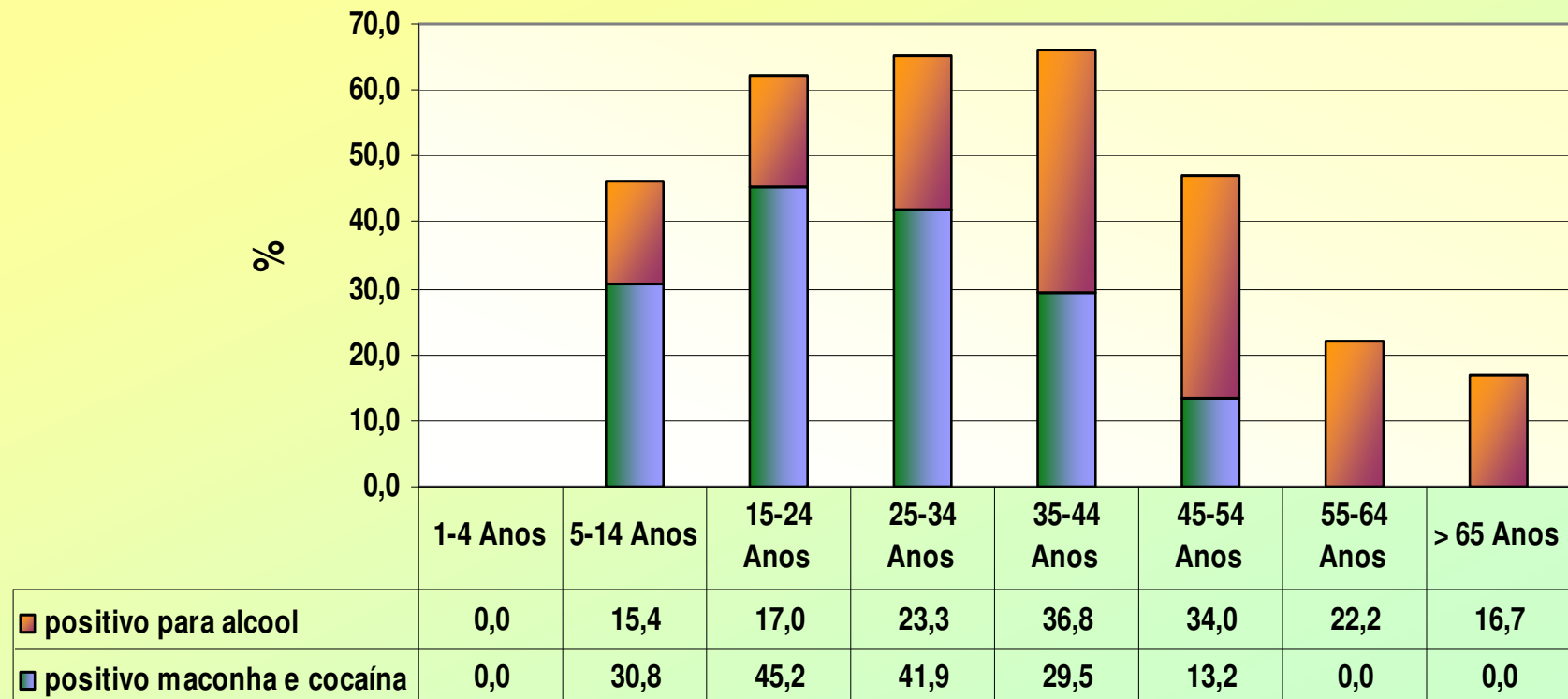


PRESENÇA DE DROGAS NO MOMENTO DO ÓBITO ENTRE VÍTIMAS DE HOMICÍDIO SEGUNDO O SEXO BETIM /MG - 2004 a 2006





PROPORÇÃO DE ÓBITOS POR HOMICÍDIO SEGUNDO PRESENÇA DE DROGAS E FAIXA ETÁRIA BETIM/MG - 2004 A 2006





CONSIDERAÇÕES:

- ❑ O problema da violência incide sobre grupos sociais menos favorecidos;
 - ❑ Proporção expressiva de vítimas por homicídio em uso de drogas;
 - ❑ Proposta de criação de um fórum permanente e intersetorial com objetivo de estabelecer uma política de prevenção da mortalidade por homicídios e definir ações prioritárias.
-