



Cedeplar

**Tendências e perspectivas da  
fecundidade no Brasil à luz das  
pesquisas de reprodução e saúde  
(1986/1996/2006)**

*Laura L.R. Wong*

*Ígnez H.O. Perpétuo*

**UFMG/CEDEPLAR**

**XVIII Congresso Mundial e VII Congresso Brasileiro  
de Epidemiologia - Porto Alegre/ Brasil – Setembro, 2008**



## Objetivos:

- Mostrar 40 anos de tendências e mudanças da fecundidade do Brasil
- Identificar momentos e gerações responsáveis pelas mudanças

# AS FONTES

Pesquisas sobre fecundidade,  
saúde da mulher e da criança:

PNSMIPF (1986)

PNDS (1996)

PNDS (2006)

# AS FONTES

## **A informação:**

Data de nascimento de c/u dos filhos nascidos vivos das mulheres entrevistadas para estimar -para períodos anteriores á data da pesquisa- taxas por idade de fecundidade, de forma a reconstituir estimativas para as diversas coortes captadas nessas pesquisas.

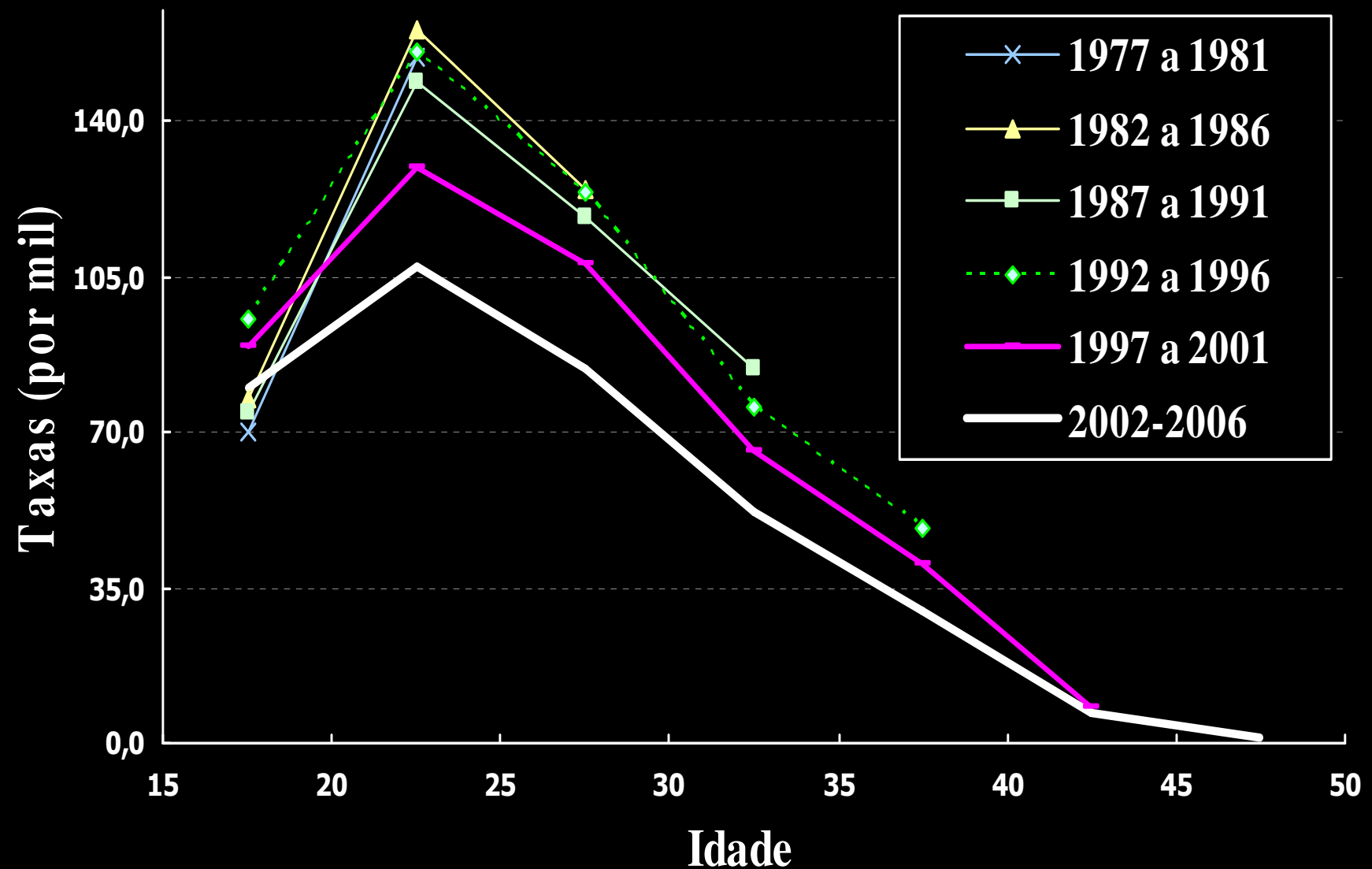
# A visão transversal



Cedeplar

A fecundidade em determinados períodos antes de 2006.

# Brasil 2006: TEF por idade captadas nas PNDS para diferentes períodos (por mil)



# A visão longitudinal



Cedeplar

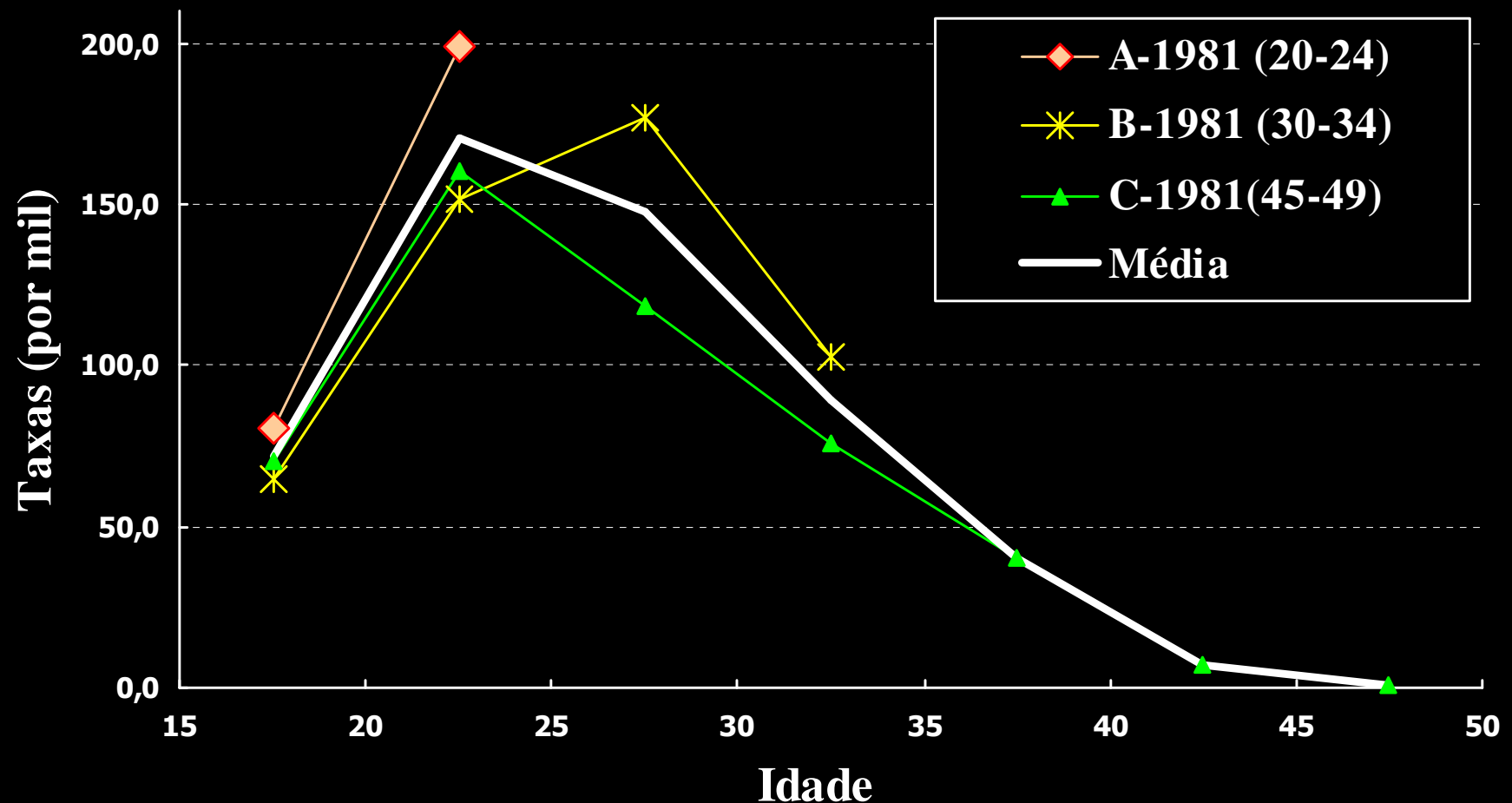
## A fecundidade de diversas coortes de mulheres

# Brasil - Taxas de fecundidade por idade da coorte com idades 15-19 anos na data da pesquisa de 1986

Grupos de idade	Taxas (por mil) captadas em:		
	1986 * (a)	1996 * (b)	2006 * (c)
15-19	86,2		
20-24	220,3		
25-29	189,3		
30-34		134,3	
35-39		60,6	
40-44			8,2
45-49			1,1

Informação das mesmas mulheres, mas que no momento da pesquisa tinham idades entre:  
 (a) 25-29 anos                      (b) 35-39 anos                      (c) 45-49 anos

# Brasil 1986,1996 e 2006: TEF por idade captadas nas pesquisas das datas indicadas correspondente à coorte com 15-19 anos em 1981



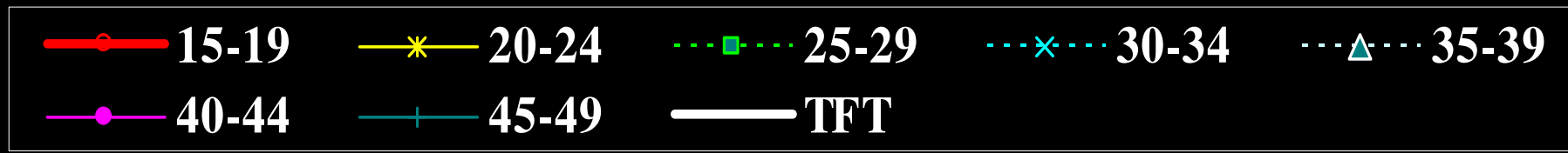
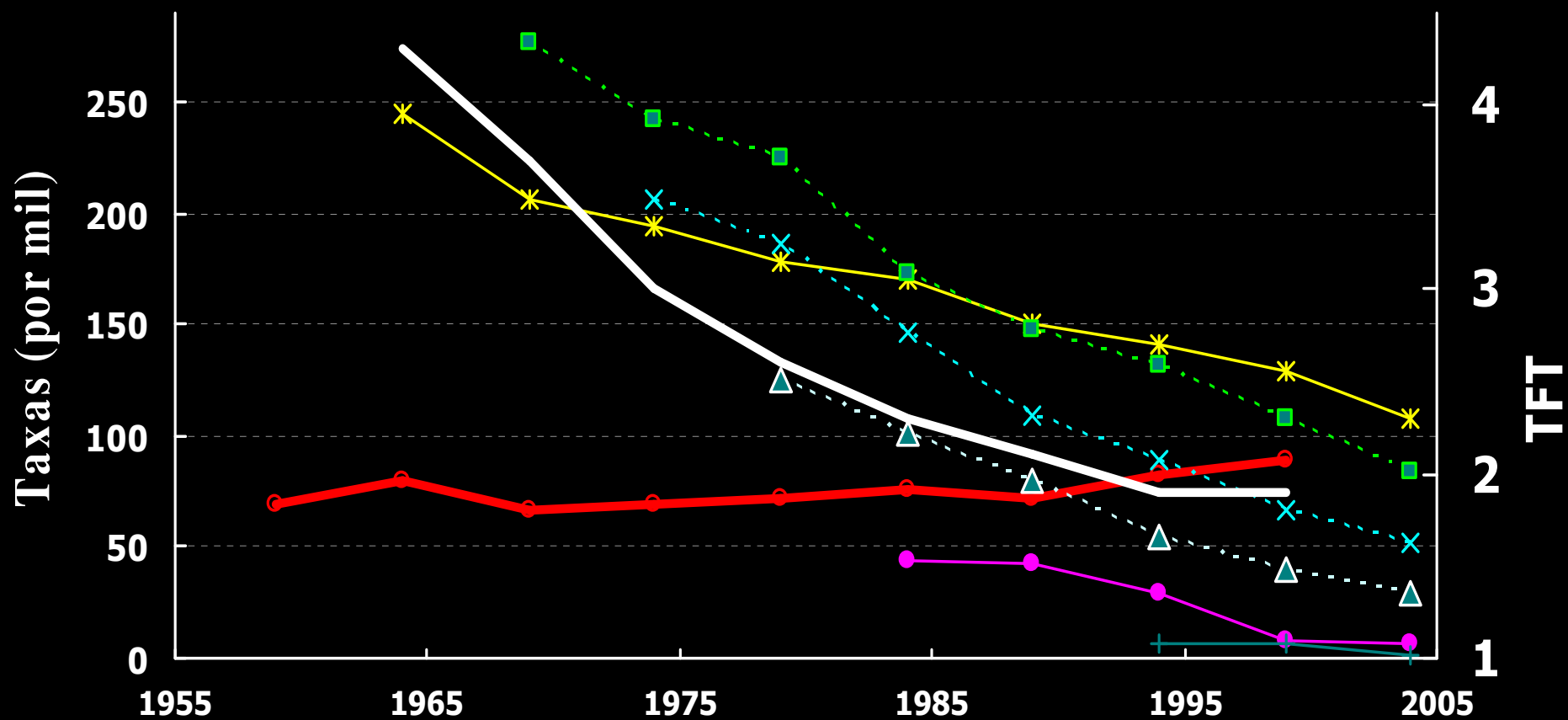




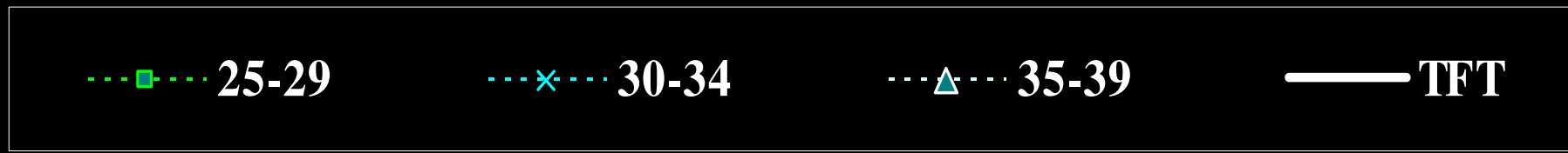
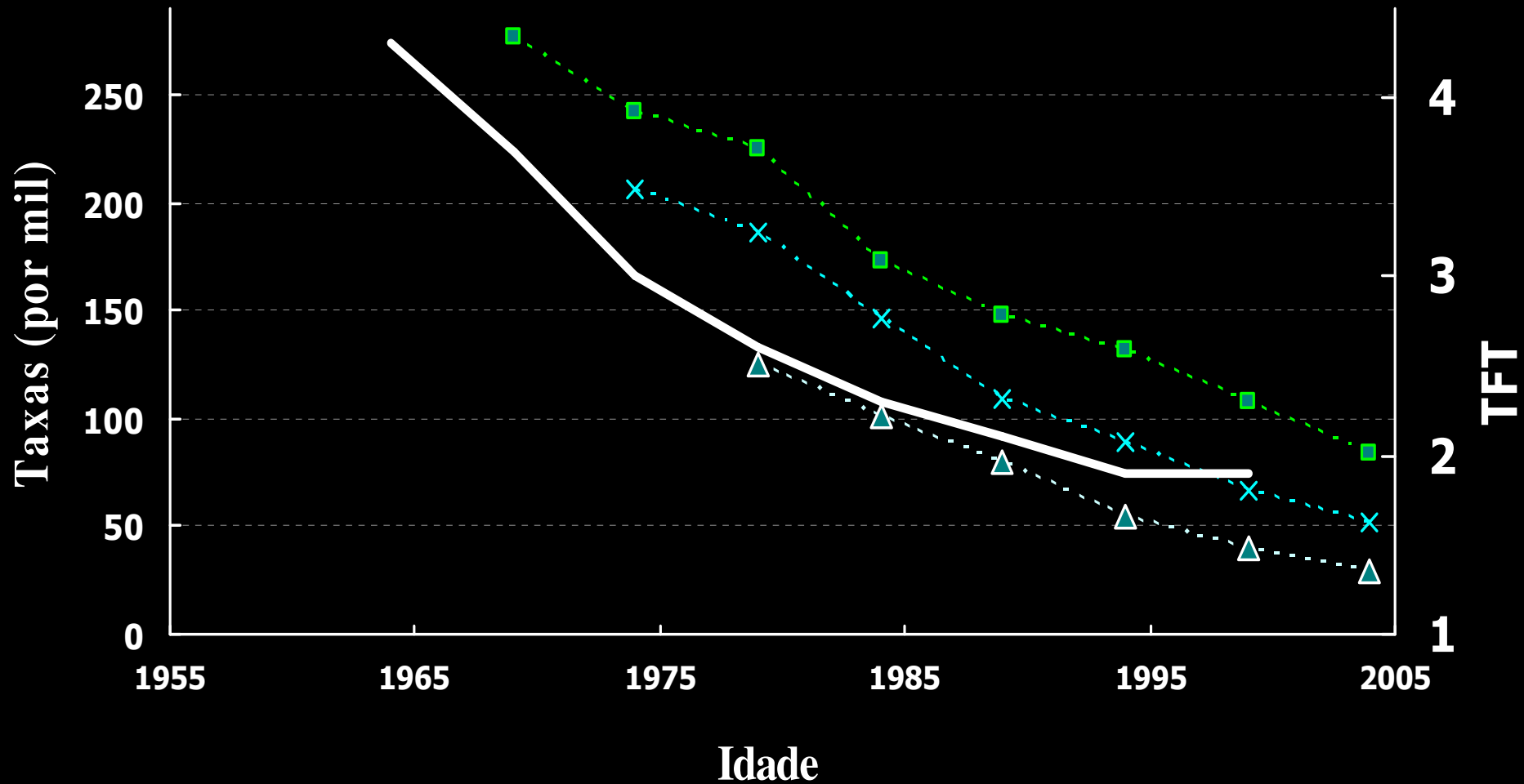
Cedeplar

O comportamento das taxas por idade no tempo: as responsáveis pela queda da fecundidade

# BRASIL: TEF captadas em diversas pesquisas e TFT estimada para as coortes com idade 15-19 na data indicada



# BRASIL: TEF captadas em diversas pesquisas e TFT estimada para as coortes com idade 15-19 na data indicada





Cedeplar

# Algumas considerações para discussão

Considerações para discussão:



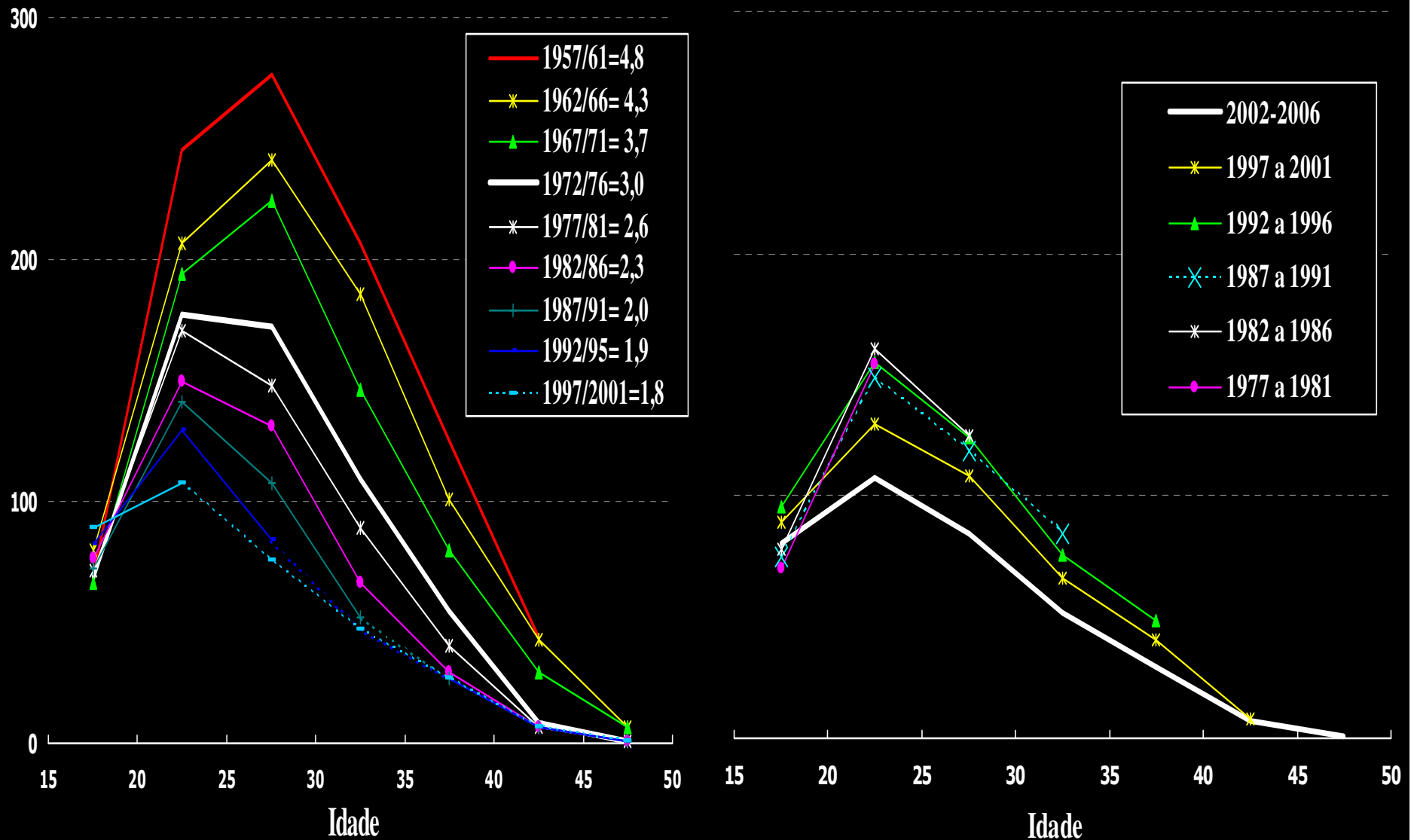
Cedeplar

O declínio continuado da fecundidade dos últimos 40 anos e a retomada nos últimos cinco anos

# BRASIL: TEF por coortes e períodos



Cedeplar





Cedeplar

## Considerações para discussão:

- A geração de setenta
- A perspectiva futura
- O desafio de conviver com novas gerações de menor tamanho



Cedeplar

Obrigada....!