


PESQUISA NACIONAL DE DEMOGRAFIA, SAÚDE DA CRIANÇA E DA MULHER- PNDS 2006



ASSISTÊNCIA À GESTAÇÃO E AO PARTO

TANIA DI GIACOMO DO LAGO

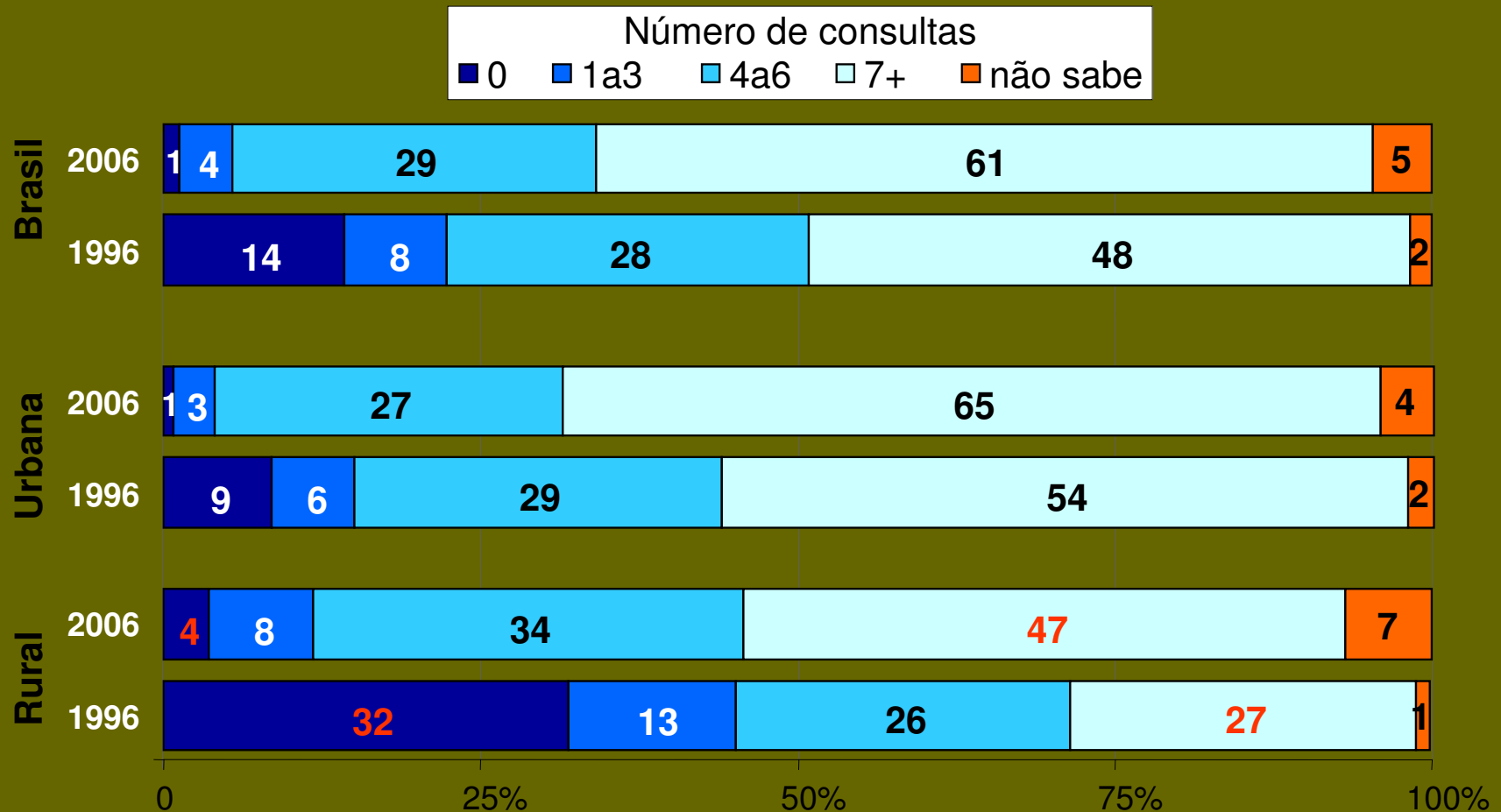
CEBRAP

SETEMBRO/2008

ASSISTÊNCIA PRÉ - NATAL



Porcentagens de mulheres com assistência ao pré natal, segundo o número de consultas. PNDS 1996 e 2006.



Distribuição percentual de consultas de pré natal segundo grandes regiões.PNDS 2006*

REGIÃO	No. DE CONSULTAS			TOTAL (n=4.815)
	ZERO	1 a 5	6 OU +	
NORTE	4,2	30,9	64,9	100,0
NORDESTE	2,2	25,4	72,3	100,0
C.OESTE	1,9	14,5	83,7	100,0
SUL	0,6	11,9	87,5	100,0
SUDESTE	0,2	11,6	88,2	100,0
BRASIL	1,4	17,7	80,9	100,0

*Nascidos vivos nos 5 anos anteriores à entrevista

Porcentagem de mulheres que não fizeram pré-natal e das que fizeram pelo menos 6 consultas, segundo anos de estudo. PNDS 2006*.

Anos de estudo	No. de CONSULTAS		TOTAL (N)
	ZERO	6 OU +	(n=4.781)
0 a 3	4,8	65,0	775
4 a 8	1,3	77,5	2.369
9 ou +	0,5	88,7	1.876

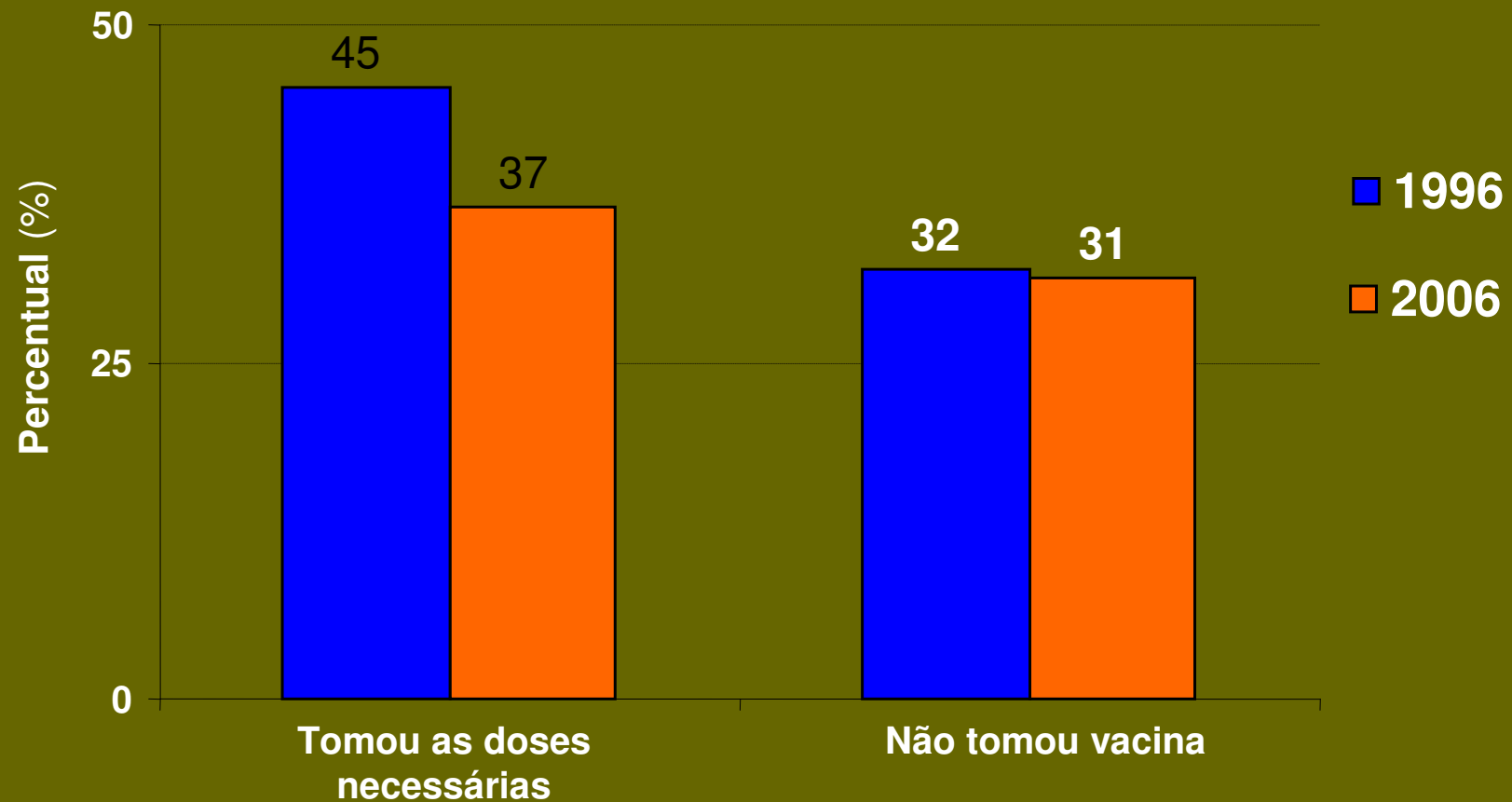
*Nascidos vivos nos 5 anos anteriores à entrevista

Porcentagem de mulheres que não fizeram pré-natal e das que fizeram pelo menos 6 consultas, segundo cor e tipo de serviço utilizado. PNDS 2006*.

Característica	No. de consultas		TOTAL
	ZERO	6 OU +	
Cor			(n=4.735)
Branca	0,7	86,2	1.716
Negra	1,5	78,5	3.019
Tipo de serviço			(n=4.665)
Convên/Privado	n.a	94,1	961
SUS	n.a	78,0	3.704

*Nascidos vivos nos 5 anos anteriores à entrevista

Porcentagem de nascidos vivos segundo situação de vacinação antitetânica das mulheres durante a gestação. PNDS *1996 e 2006.

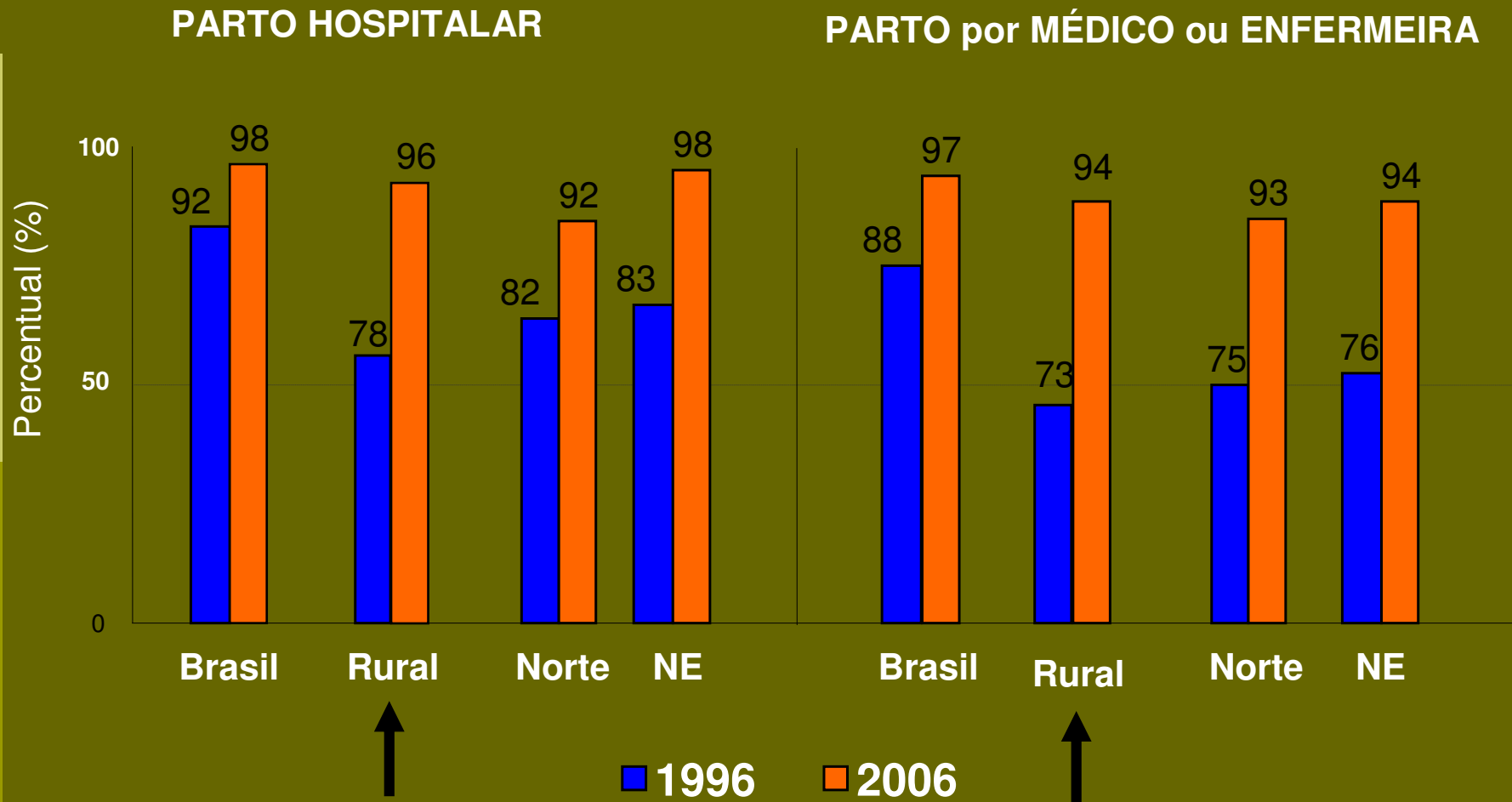


*Nascidos vivos nos 5 anos anteriores à entrevista

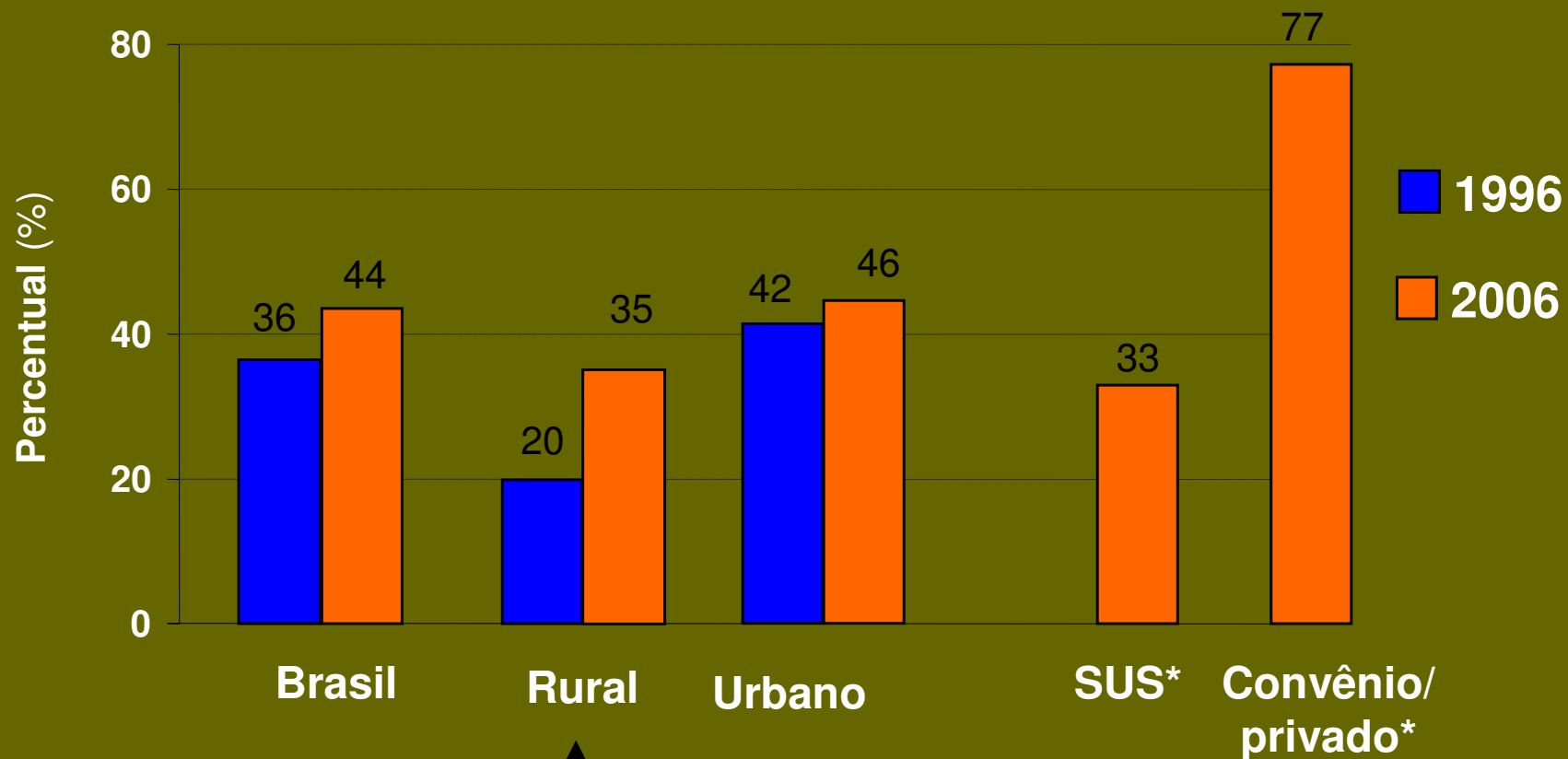
ASSISTÊNCIA AO PARTO



Percentual de partos hospitalares e de partos assistidos por médicos ou enfermeiras, nos 5 anos anteriores à entrevista. Brasil, Rural e Regiões Norte e Nordeste. PNDS 1996 e 2006.



Porcentagem de partos cesáreos nos 5 anos anteriores à entrevista, segundo residência e tipo de serviço de saúde utilizado. PNDS 1996 e 2006.



*Dado não disponível em 1996.

Porcentagem de partos cesáreos nos 5 anos anteriores à entrevista, segundo características selecionadas. PNDS 2006.

Características		%
Paridade	1º. filho	48,2
Anos de estudo	12 ou +	83,2
Região	Norte	30,6
	Sul/Sudeste	51,4

Porcentagem de cesarianas marcadas com antecedência, segundo características selecionadas. PNDS 2006*

Características		%
Anos de estudo	0 a 3	38,0
	12 ou +	67,5
Tipo de serviço	convênio / privado	61,7
	SUS	33,3
Região	Nordeste	43,7
	Sul	50,5
Brasil		45,8

*Nascidos vivos nos 5 anos anteriores à entrevista

Porcentagem de mulheres que tiveram acompanhante no trabalho de parto, que no parto normal receberam alívio da dor e que fizeram episiotomia, segundo características selecionadas.

PNDS 2006*

Características	Acompanhante	Alívio da dor	Episiotomia
BRASIL	16,2	27,9	70,3
Branca	18,7	31,8	72,8
Negra	13,9	25,3	69,9
0 a 3 anos de estudo	9,5	20,3	49,6
12 ou+	48,6	52,2	79,4
Convênio/particul.	35,1	44,4	82,4
SUS	10,1	27,2	71,4

*Nascidos vivos nos 5 anos anteriores à entrevista

Porcentagem de mulheres que realizaram consulta puerperal. PNDS 2006*

Características		%
Anos de estudo	0 a 3	16,4
	12 ou +	65,9
Tipo de serviço	Convênio/particular	64,9
	SUS	32,3
Região	Norte	19,2
	Sudeste	51,1
BRASIL		39,2

*Nascidos vivos nos 5 anos anteriores à entrevista